

1993 - 2010 Rainfall Statistics

Daily rainfall in inches

ORE Camp-Perrin, Cayes, Haiti

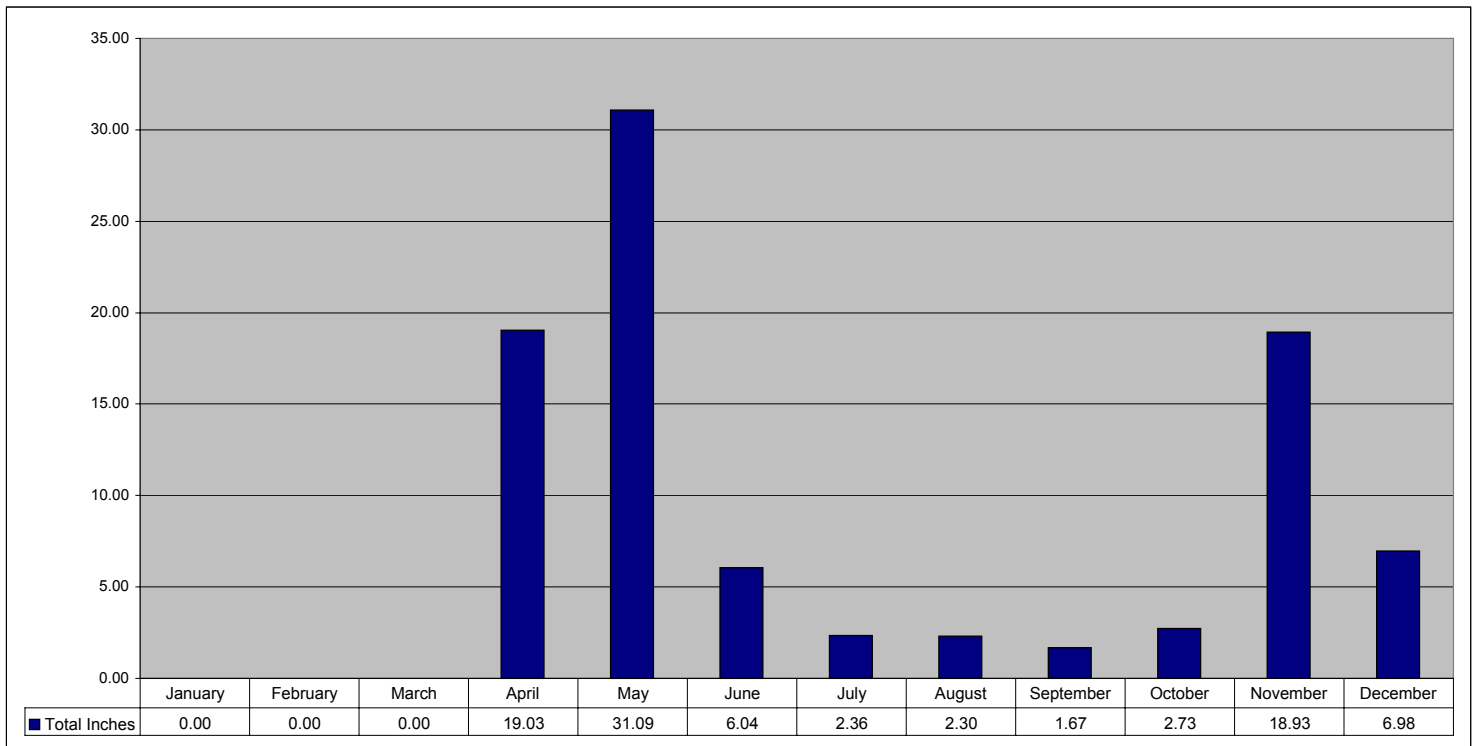
Organization for the Rehabilitation of the Environment

www.oreworld.org

Rainfall - ORE Camp-Perrin, Cayes, Haiti
- 1993 -

(In Inches)

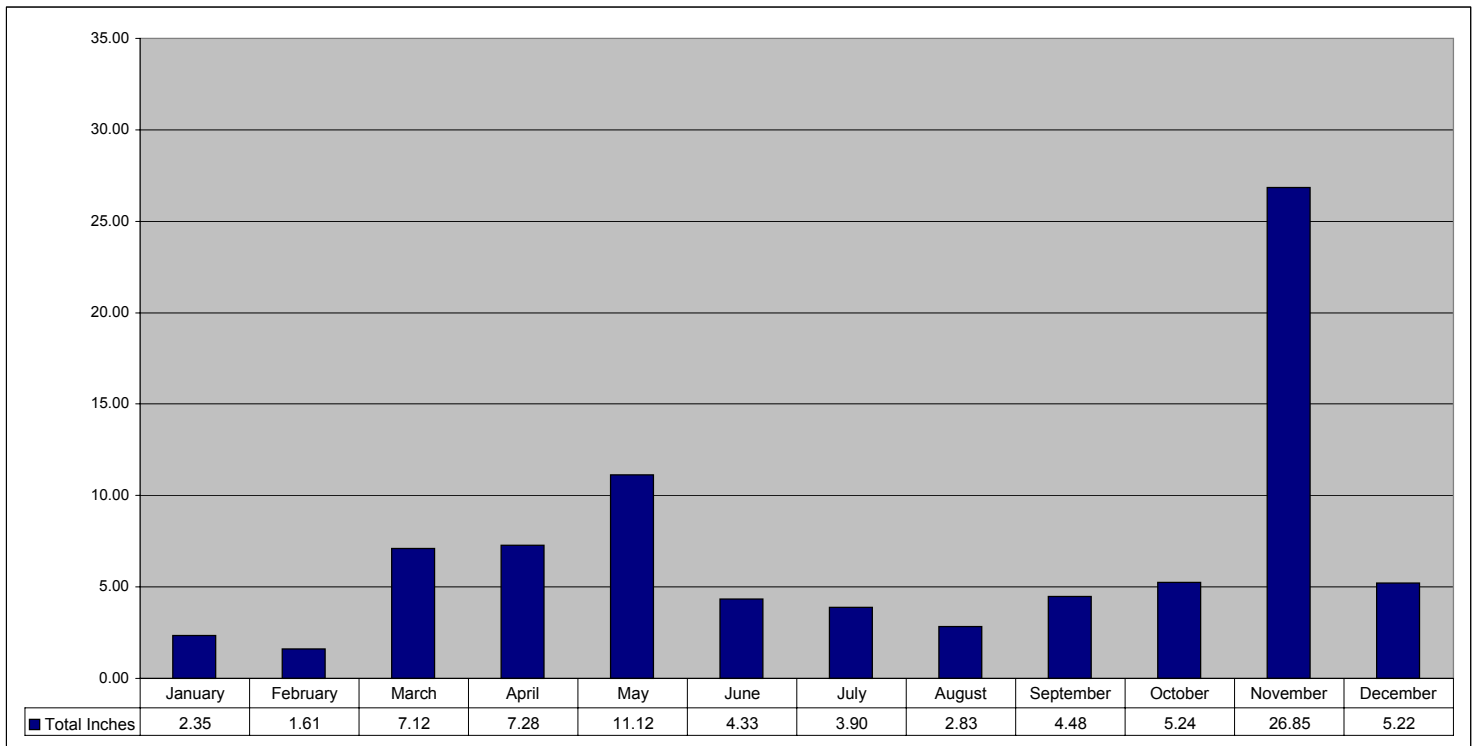
Day	January	February	March	April	May	June	July	August	September	October	November	December	Annual Total
1	0.00	0.00	0.00	0.00	0.35	1.19	0.00	0.59	0.12	0.89	0.02	3.17	7.32
2	0.00	0.00	0.00	0.00	0.69	0.00	0.00	0.00	0.00	0.00	0.00	0.00	2.69
3	0.00	0.00	0.00	0.00	1.08	0.00	1.18	0.00	0.12	0.00	0.00	0.00	5.38
4	0.00	0.00	0.00	0.20	0.69	0.00	0.00	0.00	0.31	0.08	0.00	0.00	5.28
5	0.00	0.00	0.00	0.69	0.00	0.00	0.00	0.00	0.00	0.00	0.89	0.00	6.57
6	0.00	0.00	0.00	0.20	0.28	0.00	0.00	0.00	0.00	0.00	0.00	0.00	6.47
7	0.00	0.00	0.00	0.41	0.20	0.00	0.00	0.08	0.00	0.00	0.00	0.00	7.69
8	0.00	0.00	0.00	0.00	0.00	0.00	0.00	0.00	0.00	0.00	0.00	0.00	8.00
9	0.00	0.00	0.00	0.00	0.28	0.00	0.00	0.16	0.00	0.00	0.00	0.00	9.43
10	0.00	0.00	0.00	0.00	1.50	0.00	0.00	0.00	0.12	0.00	0.00	0.00	11.61
11	0.00	0.00	0.00	0.00	1.08	0.00	0.00	0.00	0.00	0.00	0.00	0.00	12.08
12	0.00	0.00	0.00	1.18	1.08	0.00	0.39	0.00	0.00	0.00	0.00	0.00	14.66
13	0.00	0.00	0.00	0.00	0.00	0.00	0.00	0.00	0.01	0.00	0.00	0.00	13.01
14	0.00	0.00	0.00	0.20	4.72	0.00	0.00	0.00	0.00	0.00	0.00	0.59	19.51
15	0.00	0.00	0.00	0.00	0.69	0.00	0.00	0.00	0.00	0.00	0.00	1.59	17.28
16	0.00	0.00	0.00	1.57	1.97	0.00	0.00	0.08	0.00	0.00	0.00	0.83	20.45
17	0.00	0.00	0.00	0.00	0.20	0.00	0.00	0.51	0.01	0.49	0.00	0.00	18.21
18	0.00	0.00	0.00	0.00	0.00	0.00	0.00	0.00	0.00	0.00	0.00	0.00	18.00
19	0.00	0.00	0.00	3.54	1.80	0.40	0.00	0.00	0.00	0.00	0.57	0.69	26.00
20	0.00	0.00	0.00	3.94	3.15	0.31	0.08	0.00	0.00	0.00	0.89	0.00	28.37
21	0.00	0.00	0.00	0.00	0.12	3.15	0.00	0.00	0.00	0.21	3.36	0.00	27.84
22	0.00	0.00	0.00	1.18	0.61	0.79	0.00	0.00	0.00	0.00	3.54	0.00	28.12
23	0.00	0.00	0.00	2.76	0.00	0.20	0.12	0.16	0.00	0.00	1.57	0.12	27.92
24	0.00	0.00	0.00	0.00	0.20	0.00	0.59	0.49	0.00	0.08	3.16	0.00	28.52
25	0.00	0.00	0.00	0.00	0.00	0.00	0.00	0.08	0.59	0.09	2.18	0.00	27.94
26	0.00	0.00	0.00	0.89	0.49	0.00	0.00	0.00	0.00	0.00	1.38	0.00	28.76
27	0.00	0.00	0.00	0.00	0.00	0.00	0.00	0.00	0.00	0.00	1.38	0.00	28.38
28	0.00	0.00	0.00	0.69	0.35	0.00	0.00	0.16	0.00	0.00	0.00	0.00	29.20
29	0.00	0.00	0.00	1.59	3.96	0.00	0.00	0.00	0.00	0.00	0.00	0.00	34.55
30	0.00	0.00	0.00	0.00	2.36	0.00	0.00	0.00	0.39	0.89	0.00	0.00	33.64
31	0.00	0.00	0.00	0.00	3.25	0.00	0.00	0.00	0.00	0.00	0.00	0.00	34.25
	January	February	March	April	May	June	July	August	September	October	November	December	Annual Total
Total Inches	0.00	0.00	0.00	19.03	31.09	6.04	2.36	2.30	1.67	2.73	18.93	6.98	91.13



Rainfall - ORE Camp-Perrin, Cayes, Haiti
- 1994 -

(In Inches)

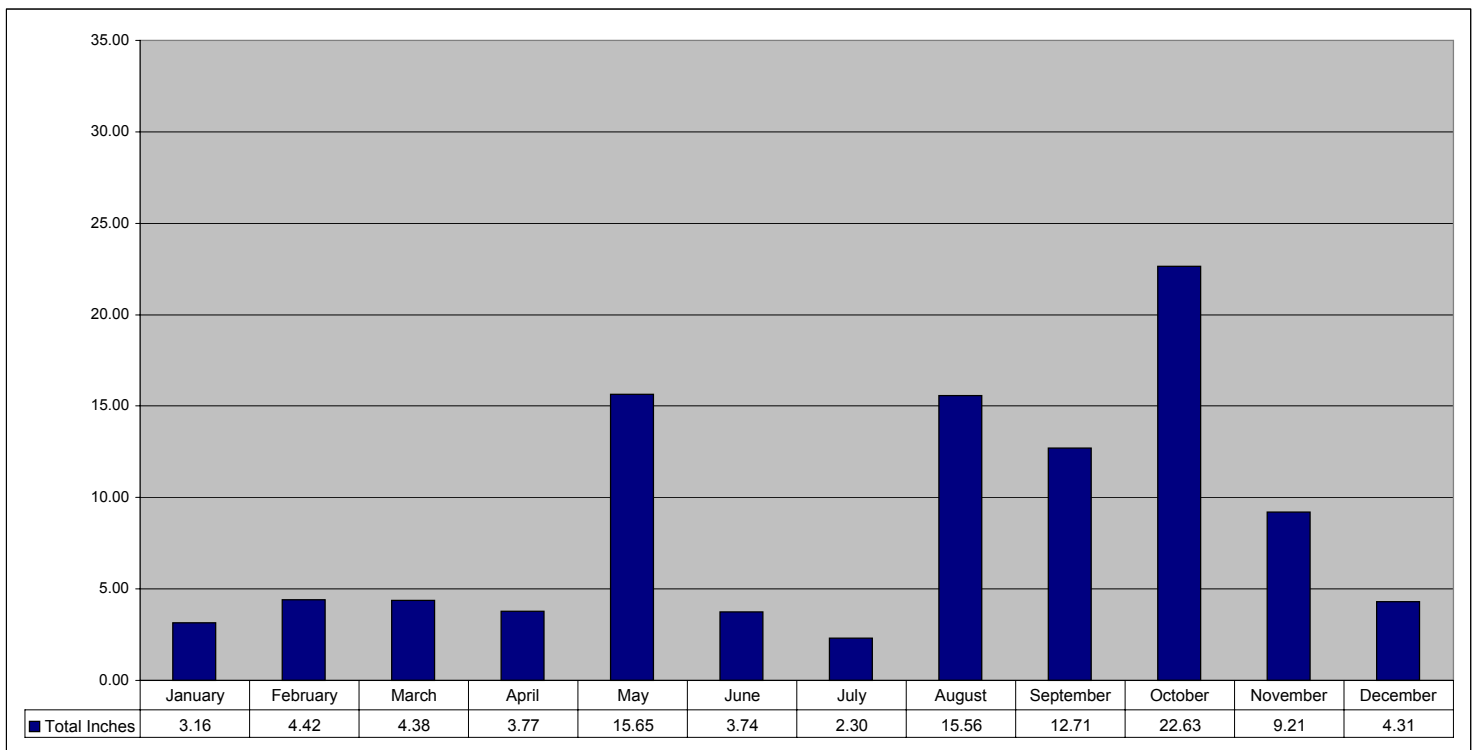
Day	January	February	March	April	May	June	July	August	September	October	November	December	Annual Total
1	0.00	0.16	0.12	0.19	3.74	0.12	0.00	0.00	0.00	0.00	0.00	0.00	5.32
2	0.00	0.00	0.20	0.12	0.00	0.00	0.00	0.20	0.76	0.80	0.12	0.00	4.19
3	0.00	0.00	0.20	0.00	0.00	0.00	0.00	0.00	0.26	0.00	0.00	0.16	3.61
4	0.16	0.00	0.20	0.12	0.00	0.12	0.00	0.00	0.00	0.16	0.16	0.00	4.91
5	0.16	0.00	0.00	0.00	0.12	0.00	0.20	0.00	0.16	0.00	1.06	0.09	6.78
6	1.08	0.00	0.00	0.00	0.00	0.12	0.00	0.20	0.04	0.00	0.00	0.00	7.44
7	0.00	0.00	0.69	0.00	0.00	0.28	0.59	0.20	0.00	0.00	0.47	0.00	9.22
8	0.00	0.00	0.49	0.12	0.00	0.00	0.00	0.00	0.00	0.00	0.00	0.00	8.61
9	0.00	0.00	0.00	0.00	0.00	0.12	0.20	0.49	0.00	0.00	0.00	0.00	9.81
10	0.24	0.00	0.00	0.00	0.00	0.00	0.00	0.15	1.06	0.00	0.00	0.00	11.46
11	0.00	0.00	0.00	0.00	1.77	0.00	0.00	0.00	0.00	0.57	2.39	0.00	15.74
12	0.00	0.00	0.35	0.00	0.00	0.00	0.00	0.04	0.63	0.00	12.64	0.00	25.66
13	0.00	0.00	0.00	0.00	0.69	0.00	0.00	0.00	0.04	0.00	7.91	0.00	21.63
14	0.00	0.00	0.00	0.00	0.00	2.76	0.00	0.00	0.00	0.04	0.00	0.08	16.87
15	0.00	0.00	2.17	0.00	0.00	0.20	0.00	0.04	0.04	0.20	0.00	0.00	17.65
16	0.00	0.28	0.67	0.08	0.69	0.00	0.00	0.00	0.00	0.00	0.00	0.00	17.71
17	0.24	0.00	0.12	0.00	0.35	0.12	0.00	0.00	0.04	0.00	0.00	0.00	17.87
18	0.00	0.28	0.00	0.00	0.00	0.00	0.00	0.04	0.00	0.04	0.00	0.00	18.35
19	0.00	0.00	0.00	0.69	0.00	0.00	0.00	0.20	0.04	0.00	0.38	0.00	20.30
20	0.00	0.00	0.00	0.35	0.59	0.00	0.00	0.77	0.00	0.09	1.61	0.00	23.42
21	0.00	0.00	0.12	0.00	0.00	0.00	0.00	0.00	0.26	0.00	0.00	0.31	21.69
22	0.00	0.00	0.00	0.20	0.28	0.00	0.00	0.00	0.00	0.00	0.00	0.31	22.79
23	0.00	0.00	0.19	0.00	0.35	0.00	0.00	0.00	0.00	0.00	0.00	3.46	27.01
24	0.00	0.35	0.08	0.00	0.00	0.00	0.00	0.00	0.00	2.87	0.00	0.63	27.93
25	0.31	0.28	0.00	0.00	0.49	0.00	0.00	0.00	0.00	0.24	0.00	0.00	26.32
26	0.00	0.00	0.00	0.00	1.08	0.00	0.89	0.51	0.00	0.00	0.11	0.00	28.59
27	0.00	0.28	0.00	0.00	0.28	0.00	0.49	0.00	1.12	0.00	0.00	0.00	29.16
28	0.16	0.00	1.18	0.69	0.00	0.00	0.00	0.00	0.04	0.00	0.00	0.00	30.07
29	0.00	0.00	0.00	1.97	0.00	0.39	0.16	0.00	0.00	0.00	0.00	0.00	31.52
30	0.00	0.00	0.00	2.76	0.00	0.12	1.38	0.00	0.00	0.00	0.00	0.17	34.43
31	0.00	0.00	0.35	0.00	0.69	0.00	0.00	0.00	0.00	0.24	0.00	0.00	32.28
	January	February	March	April	May	June	July	August	September	October	November	December	Annual Total
Total Inches	2.35	1.61	7.12	7.28	11.12	4.33	3.90	2.83	4.48	5.24	26.85	5.22	82.33



Rainfall - ORE Camp-Perrin, Cayes, Haiti
- 1995 -

(In Inches)

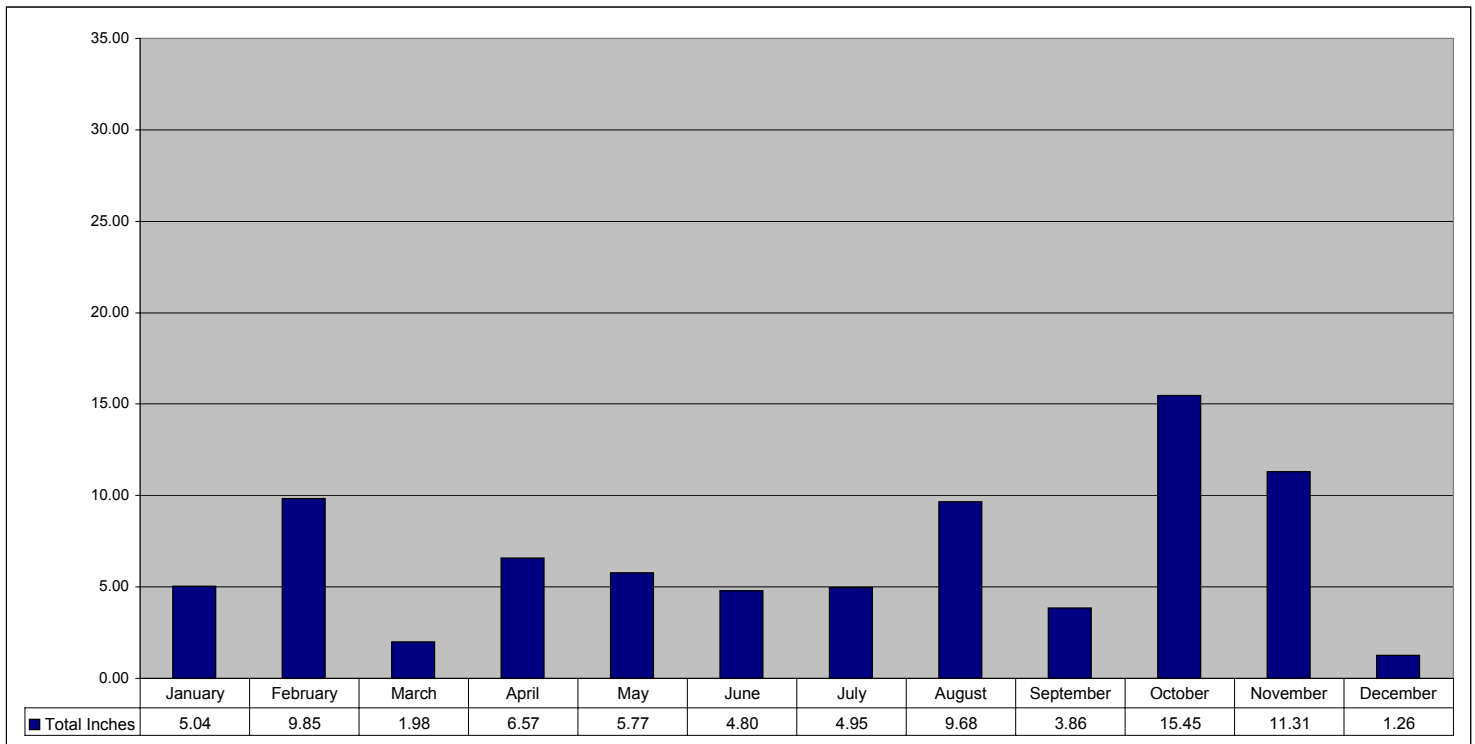
Day	January	February	March	April	May	June	July	August	September	October	November	December	Annual Total
1	0.00	0.00	0.00	0.00	9.61	0.00	0.00	0.20	0.00	1.00	0.00	0.00	11.81
2	0.00	0.00	0.00	0.00	4.00	0.41	0.08	0.00	0.00	0.61	0.00	0.00	7.09
3	0.00	0.00	0.00	0.00	0.00	0.47	0.00	0.16	0.00	0.59	0.00	0.00	4.22
4	0.00	0.00	0.91	0.00	0.28	0.00	0.00	0.00	0.00	3.35	0.00	0.55	9.09
5	0.00	0.00	0.00	0.00	0.00	0.16	0.00	0.47	0.00	1.40	0.00	0.09	7.12
6	0.00	0.00	0.79	0.00	0.18	0.00	0.00	0.00	1.00	0.89	0.00	0.32	9.18
7	0.00	0.00	0.16	0.00	0.41	0.00	0.00	0.00	0.00	8.58	0.00	0.00	16.15
8	0.00	0.28	0.00	0.00	0.00	0.00	0.00	0.00	0.00	0.31	0.00	0.08	8.67
9	0.00	0.51	0.24	0.00	0.00	0.00	0.00	0.55	0.00	0.00	0.00	0.00	10.30
10	0.00	0.00	0.00	0.00	0.20	0.87	0.00	0.00	0.00	0.00	0.00	0.33	11.39
11	0.00	0.00	0.00	0.00	0.20	0.00	0.00	0.12	0.25	0.00	0.00	0.00	11.57
12	0.00	0.00	0.00	0.00	0.00	0.40	1.39	0.00	0.72	1.87	0.51	0.00	16.90
13	0.00	0.00	0.59	0.87	0.46	0.00	0.00	0.00	0.00	1.00	2.48	0.08	18.47
14	0.00	0.00	0.00	0.00	0.00	0.20	0.00	0.00	0.00	0.57	1.04	0.00	15.80
15	0.00	0.00	0.00	1.26	0.00	0.00	0.00	0.00	0.00	0.00	0.00	0.00	16.26
16	2.69	0.00	0.59	0.98	0.20	0.20	0.00	0.00	0.00	0.00	0.00	0.00	20.66
17	0.16	0.00	0.20	0.13	0.00	0.00	0.00	0.00	0.00	0.00	3.18	0.00	20.67
18	0.00	0.00	0.35	0.00	0.00	0.00	0.00	0.00	0.12	1.16	0.00	0.00	19.63
19	0.00	0.00	0.00	0.00	0.00	0.24	0.00	8.62	0.00	0.59	0.00	0.00	28.45
20	0.00	0.00	0.00	0.00	0.12	0.00	0.00	1.26	0.00	0.00	0.76	0.00	22.14
21	0.00	0.75	0.00	0.00	0.00	0.65	0.00	0.00	1.28	0.00	0.21	0.00	23.88
22	0.00	0.00	0.00	0.00	0.00	0.00	0.00	2.39	0.00	0.00	0.59	0.00	24.98
23	0.16	0.00	0.00	0.35	0.00	0.08	0.00	1.39	0.12	0.00	0.00	2.00	27.10
24	0.00	1.08	0.43	0.00	0.00	0.00	0.08	0.00	0.00	0.00	0.00	0.00	25.59
25	0.16	0.00	0.00	0.00	0.00	0.00	0.00	0.00	2.13	0.55	0.00	0.55	28.39
26	0.00	0.55	0.00	0.00	0.00	0.00	0.00	0.12	0.12	0.00	0.00	0.31	27.10
27	0.00	0.57	0.12	0.00	0.00	0.00	0.16	0.00	0.20	0.00	0.31	0.00	28.35
28	0.00	0.69	0.00	0.00	0.00	0.00	0.00	0.08	0.12	0.16	0.00	0.00	29.04
29	0.00	0.00	0.00	0.12	0.00	0.00	0.00	0.00	0.00	0.00	0.00	0.00	29.12
30	0.00	0.00	0.00	0.06	0.00	0.08	0.00	0.00	6.67	0.00	0.12	0.00	36.92
31	0.00	0.00	0.00	0.00	0.00	0.00	0.59	0.20	0.00	0.00	0.00	0.00	31.79
	January	February	March	April	May	June	July	August	September	October	November	December	Annual Total
Total Inches	3.16	4.42	4.38	3.77	15.65	3.74	2.30	15.56	12.71	22.63	9.21	4.31	101.85



Rainfall - ORE Camp-Perrin, Cayes, Haiti
- 1996 -

(In Inches)

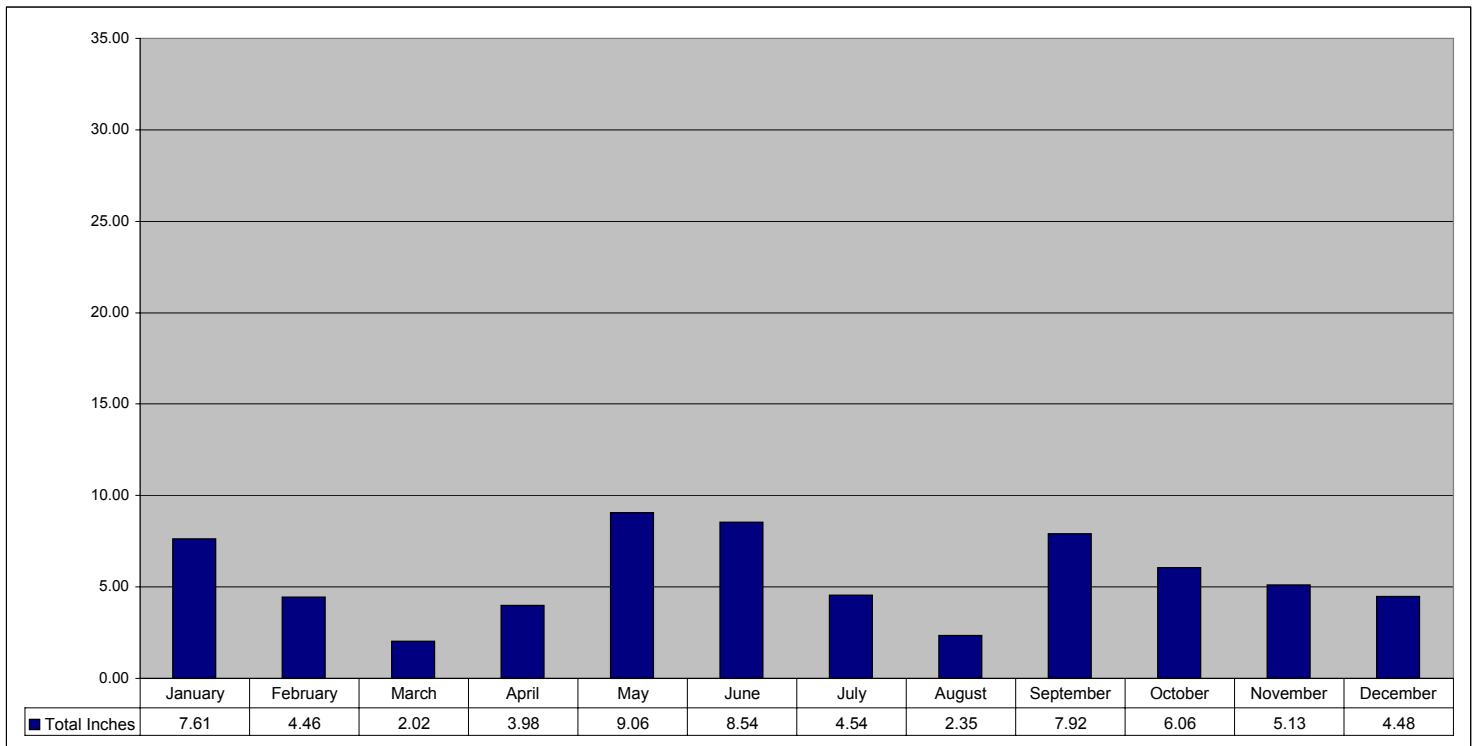
Day	January	February	March	April	May	June	July	August	September	October	November	December	Annual Total
1	0.00	0.00	0.00	0.00	0.12	0.00	0.00	0.00	1.20	0.08	0.00	0.24	2.63
2	0.31	0.08	0.00	0.00	0.00	0.00	0.10	0.98	0.00	0.00	0.08	0.00	3.56
3	0.00	0.00	0.00	0.00	1.16	0.71	0.00	0.00	0.39	0.48	0.00	0.12	5.86
4	0.00	0.00	0.00	0.00	0.12	0.00	0.00	0.00	0.00	0.00	0.00	0.00	4.12
5	0.00	0.00	0.00	0.00	1.00	0.08	0.00	0.57	0.00	0.00	0.00	0.08	6.72
6	0.00	0.72	1.08	0.00	1.00	0.12	0.00	0.00	0.00	0.00	0.00	0.00	8.92
7	1.28	0.16	0.00	0.00	0.12	0.08	0.12	0.94	0.20	0.00	0.00	0.00	9.89
8	0.06	0.14	0.08	0.12	0.00	0.57	0.00	0.00	0.00	1.00	0.00	0.00	9.96
9	0.00	0.00	0.16	0.00	0.00	0.00	0.00	0.00	0.00	0.20	0.21	0.00	9.57
10	0.00	0.00	0.00	0.12	0.00	0.00	0.20	0.00	0.00	0.00	0.00	0.00	10.31
11	0.00	0.00	0.00	0.00	0.08	0.66	2.24	0.00	0.00	2.98	0.08	0.00	17.04
12	0.00	0.00	0.20	0.00	0.00	0.31	0.00	0.17	0.00	1.59	0.21	0.00	14.49
13	0.09	0.00	0.00	1.00	0.08	0.31	0.20	0.00	0.72	0.00	0.00	0.00	15.41
14	0.00	0.00	0.00	0.72	0.08	0.31	0.00	0.00	0.00	0.00	0.79	0.00	15.91
15	0.00	0.00	0.00	0.00	0.00	0.08	0.59	0.00	0.00	2.37	3.30	0.00	21.34
16	0.00	2.28	0.16	0.00	0.00	0.59	0.17	0.00	0.00	5.64	2.51	0.00	27.35
17	0.00	2.28	0.00	0.12	0.24	0.08	0.00	2.13	0.00	0.00	0.00	0.00	21.83
18	0.00	0.00	0.00	0.00	0.00	0.00	0.00	3.83	0.00	0.09	0.79	0.00	22.71
19	0.08	2.00	0.00	0.20	0.00	0.08	0.00	0.45	0.00	0.00	1.20	0.00	23.00
20	0.00	0.12	0.00	1.12	0.08	0.00	0.12	0.00	0.00	0.00	0.00	0.16	21.59
21	0.00	0.00	0.00	0.00	0.24	0.09	0.00	0.00	0.00	0.71	0.41	0.00	22.45
22	0.59	1.88	0.16	0.53	0.91	0.00	0.00	0.06	0.17	0.00	0.00	0.08	26.37
23	0.00	0.00	0.16	0.00	0.28	0.00	0.00	0.00	0.00	0.08	0.16	0.00	23.67
24	0.00	0.00	0.00	0.12	0.29	0.00	0.12	0.00	0.00	0.00	0.00	0.16	24.69
25	0.00	0.00	0.00	1.00	0.00	0.00	0.00	0.00	0.00	0.00	0.16	0.00	26.16
26	0.00	0.20	0.00	0.91	0.00	0.00	0.00	0.39	0.00	0.08	0.94	0.24	28.76
27	0.00	0.00	0.00	0.12	0.00	0.40	0.12	0.00	0.00	0.00	0.00	0.00	27.64
28	0.00	0.00	0.00	0.08	0.00	0.00	0.00	0.00	0.00	0.08	0.00	0.12	28.28
29	0.00	0.00	0.00	0.31	0.00	0.32	0.98	0.16	1.17	0.00	0.47	0.00	32.43
30	2.51	0.00	0.00	0.12	0.00	0.00	0.00	0.00	0.00	0.00	0.00	0.08	32.71
31	0.12	0.00	0.00	0.00	0.00	0.00	0.00	0.00	0.00	0.08	0.00	0.00	31.20
	January	February	March	April	May	June	July	August	September	October	November	December	Annual Total
Total Inches	5.04	9.85	1.98	6.57	5.77	4.80	4.95	9.68	3.86	15.45	11.31	1.26	80.53



Rainfall - ORE Camp-Perrin, Cayes, Haiti
- 1997 -

(In Inches)

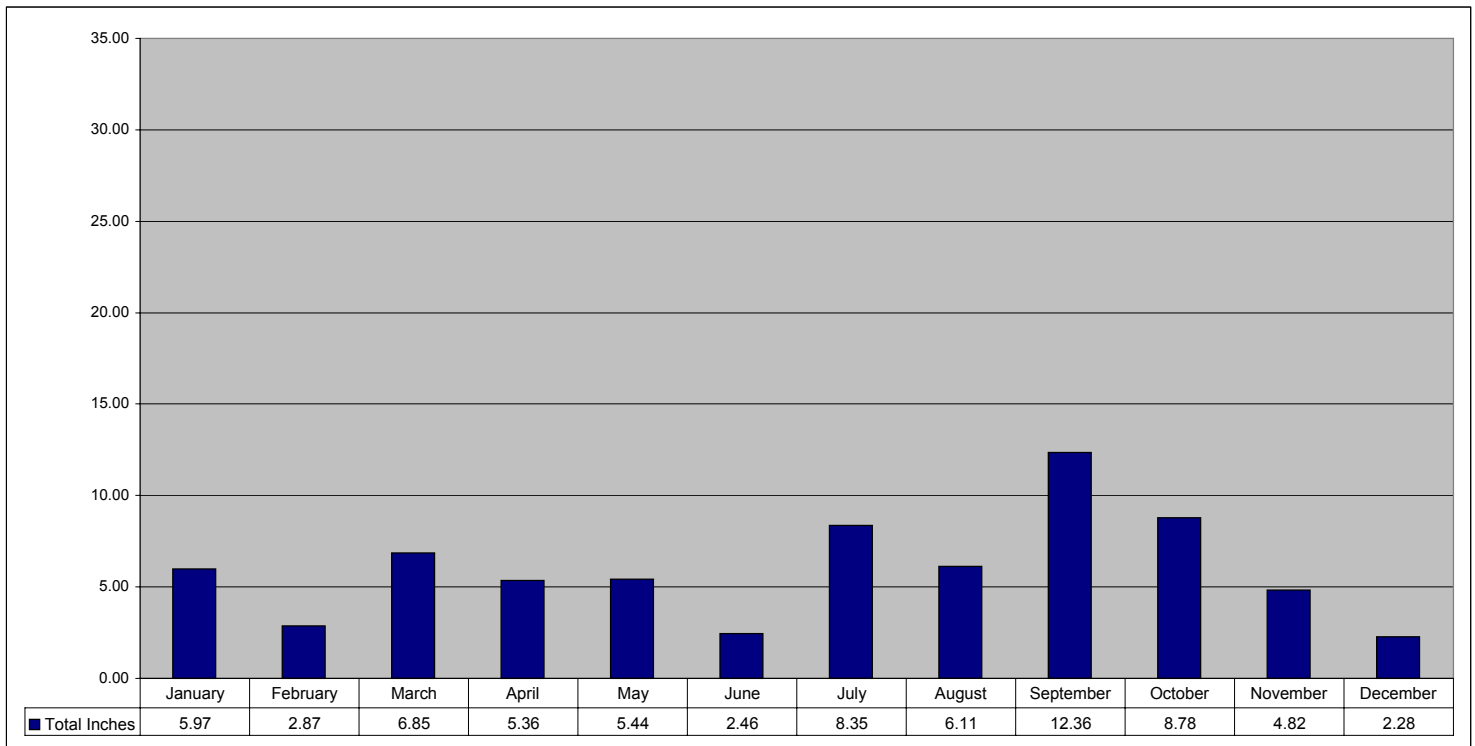
Day	January	February	March	April	May	June	July	August	September	October	November	December	Annual Total
1	1.47	0.00	0.08	0.13	0.69	0.49	0.00	0.08	0.00	0.00	0.04	0.26	4.23
2	1.47	1.00	0.08	0.13	0.00	0.09	0.08	0.00	0.08	0.00	0.00	0.69	5.61
3	0.00	0.09	0.00	0.00	0.87	0.08	0.00	0.00	0.00	0.00	0.00	0.00	4.04
4	0.00	0.00	0.00	0.21	0.55	0.04	0.00	0.00	0.08	0.08	0.00	0.08	5.04
5	0.12	1.67	0.00	0.00	0.69	0.80	0.08	0.16	0.00	0.00	0.00	0.00	8.50
6	0.00	0.00	0.08	0.00	0.08	2.96	0.00	0.00	0.08	1.00	0.00	0.10	10.30
7	0.08	0.00	0.00	0.32	0.00	0.87	0.00	0.04	0.04	0.31	0.20	0.00	8.86
8	0.00	0.00	0.00	0.00	0.00	0.12	0.96	0.00	2.08	0.31	0.00	0.00	11.47
9	0.08	0.00	0.00	0.49	0.00	0.49	0.64	0.00	1.94	0.00	0.12	0.00	12.76
10	0.00	0.20	0.08	0.00	1.00	0.00	0.00	0.00	0.08	0.20	0.12	0.00	11.67
11	0.00	0.00	0.00	0.32	0.00	0.12	0.00	0.00	0.00	0.43	0.08	0.00	11.95
12	0.00	0.00	0.08	0.50	0.08	0.48	0.08	0.00	0.08	0.00	1.20	0.20	14.69
13	0.00	0.00	0.00	0.00	0.00	0.12	0.00	0.00	0.00	0.21	0.12	0.00	13.45
14	0.00	0.39	0.00	0.21	0.04	0.12	0.08	0.20	0.08	0.17	0.20	0.00	15.48
15	0.00	0.00	0.00	0.00	0.00	0.08	0.00	0.00	0.00	1.39	0.08	1.00	17.55
16	0.00	0.00	0.00	0.00	0.00	0.00	0.00	0.41	0.00	0.00	0.00	1.00	17.41
17	0.00	0.31	0.41	1.67	0.08	0.12	0.08	0.00	0.08	1.67	0.00	0.63	22.05
18	0.24	0.00	0.00	0.00	0.00	0.00	0.00	0.08	0.00	0.08	0.00	0.00	18.39
19	0.00	0.16	0.12	0.00	0.06	0.35	0.00	0.21	0.00	0.00	0.24	0.08	20.21
20	0.12	0.00	0.00	0.00	0.53	0.00	0.00	0.00	0.08	0.00	0.00	0.00	20.72
21	0.00	0.12	0.00	0.00	0.21	0.08	2.00	0.09	0.00	0.00	0.08	0.00	23.58
22	0.00	0.00	0.00	0.00	0.00	0.00	0.00	0.00	0.04	0.00	0.00	0.00	22.04
23	0.64	0.12	0.00	0.00	0.00	0.00	0.00	0.41	0.00	0.00	0.12	0.00	24.28
24	0.00	0.12	0.00	0.00	0.09	1.16	0.00	0.00	0.17	0.20	0.20	0.00	25.93
25	0.00	0.00	0.00	0.00	0.00	0.00	0.00	0.00	0.20	0.00	0.20	0.00	25.39
26	0.08	0.12	0.49	0.00	0.37	0.00	0.08	0.00	1.55	0.00	0.00	0.12	28.80
27	0.00	0.08	0.00	0.00	0.49	0.00	0.00	0.39	0.00	0.00	0.00	0.00	27.96
28	0.48	0.08	0.40	0.00	0.00	0.00	0.31	0.00	0.00	0.00	0.00	0.00	29.28
29	0.76	0.00	0.20	0.00	0.13	0.00	0.00	0.12	0.00	0.00	2.08	0.00	32.30
30	0.08	0.00	0.00	0.00	3.11	0.00	0.16	0.08	1.28	0.00	0.08	0.00	34.78
31	2.00	0.00	0.00	0.00	0.00	0.00	0.00	0.08	0.00	0.00	0.00	0.33	33.41
	January	February	March	April	May	June	July	August	September	October	November	December	Annual Total
Total Inches	7.61	4.46	2.02	3.98	9.06	8.54	4.54	2.35	7.92	6.06	5.13	4.48	66.14



Rainfall - ORE Camp-Perrin, Cayes, Haiti
- 1998 -

(In Inches)

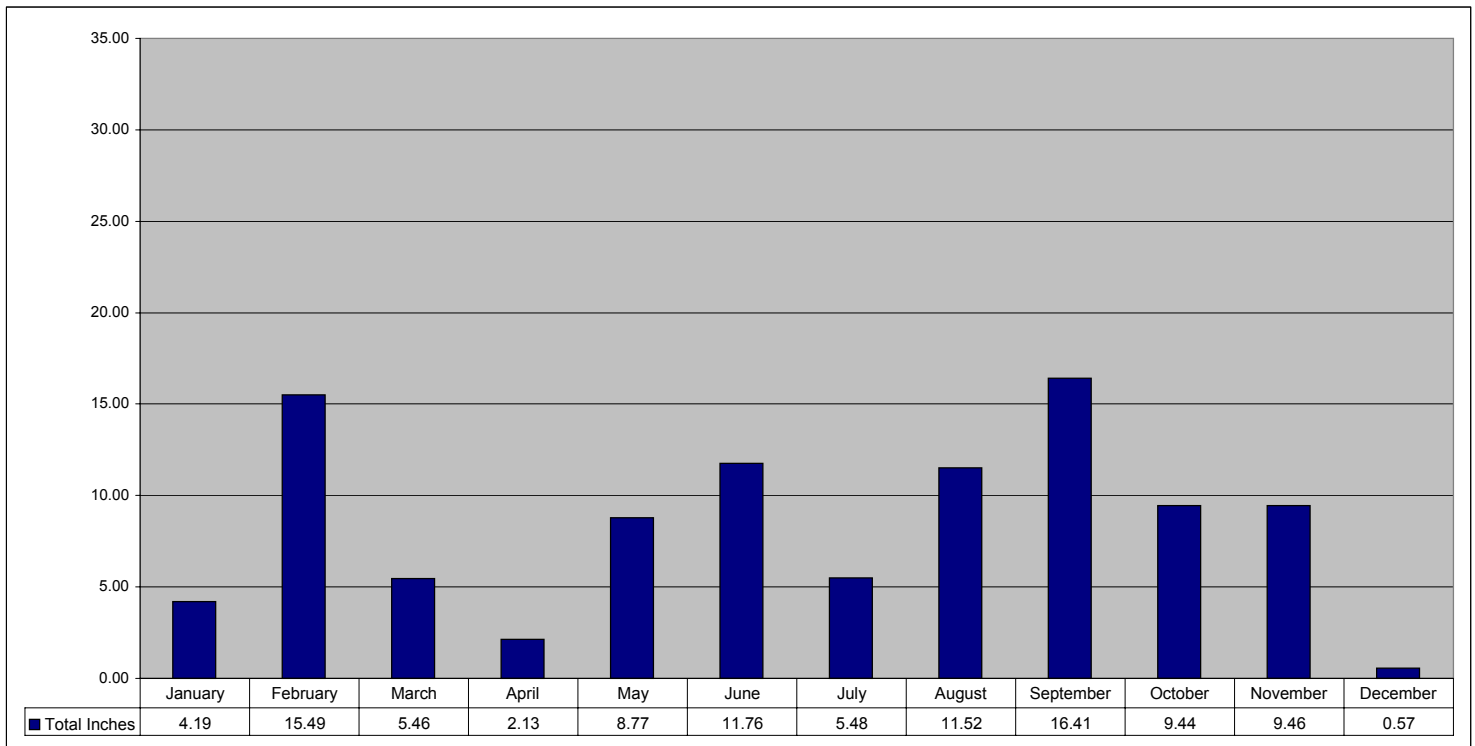
Day	January	February	March	April	May	June	July	August	September	October	November	December	Annual Total
1	2.24	0.08	0.08	0.00	0.00	0.24	0.00	0.00	0.00	0.00	0.00	0.00	3.63
2	0.00	0.08	0.04	0.04	1.26	0.00	0.00	0.04	0.00	0.00	0.75	0.08	4.28
3	0.00	0.00	0.04	0.00	0.00	0.00	0.00	0.00	0.14	0.00	0.09	0.00	3.28
4	0.08	2.47	0.08	0.12	0.00	0.00	0.00	0.04	0.00	0.00	0.00	0.00	6.79
5	0.00	0.00	0.20	0.00	0.96	0.20	1.00	0.00	0.28	0.08	0.00	0.08	7.80
6	0.08	0.08	0.00	0.39	0.57	0.00	0.53	0.00	1.00	0.00	0.33	0.00	8.98
7	0.08	0.00	0.08	0.24	1.00	0.00	0.00	0.00	0.63	0.04	0.08	0.16	9.30
8	0.08	0.04	0.00	0.08	0.12	0.08	0.00	0.63	0.00	0.00	0.00	0.00	9.02
9	0.00	0.00	0.00	0.00	0.00	0.00	0.00	0.00	0.47	0.04	0.08	0.00	9.59
10	0.08	0.12	0.00	0.00	0.00	0.00	0.08	0.00	0.37	0.00	0.00	0.04	10.69
11	0.00	0.00	0.00	0.00	0.00	0.00	0.00	0.39	0.08	0.00	0.08	0.04	11.59
12	0.04	0.00	0.33	0.08	0.00	0.31	0.00	0.31	0.08	0.00	0.94	0.06	14.17
13	0.00	0.00	0.00	0.04	0.00	0.00	0.00	0.00	0.04	0.04	0.00	0.00	13.12
14	0.08	0.00	0.00	0.00	0.00	0.00	0.00	0.00	0.72	0.00	0.00	0.00	14.80
15	0.00	0.00	1.00	0.00	0.12	0.08	0.43	0.24	0.56	0.00	0.31	0.04	17.78
16	0.04	0.00	0.08	0.00	0.00	0.00	0.13	0.00	0.12	0.12	0.31	0.28	17.09
17	0.00	0.00	0.08	0.00	0.16	0.00	0.00	0.00	2.71	0.43	0.00	0.61	20.98
18	0.24	0.00	0.08	0.00	0.00	0.59	0.08	0.08	0.00	0.41	0.00	0.20	19.67
19	0.00	0.00	0.08	0.00	0.00	0.00	0.08	0.00	0.00	0.41	0.12	0.04	19.72
20	0.00	0.00	0.63	0.00	0.00	0.00	0.00	0.00	0.00	0.29	0.08	0.00	21.00
21	0.00	0.00	0.39	0.00	0.24	0.00	0.43	0.00	0.00	0.39	0.00	0.00	22.46
22	0.08	0.00	0.00	0.00	0.16	0.59	0.00	2.24	0.00	0.00	0.00	0.00	25.06
23	0.08	0.00	0.00	1.00	0.00	0.33	1.47	0.00	1.99	0.00	0.04	0.00	27.91
24	0.00	0.00	1.00	0.00	0.00	0.00	0.55	0.27	2.78	1.00	0.57	0.00	30.17
25	0.00	0.00	1.39	0.00	0.20	0.00	0.43	1.14	0.31	1.00	0.04	0.00	29.52
26	0.00	0.00	0.08	0.00	0.00	0.00	0.75	0.73	0.08	1.39	0.07	0.00	29.10
27	0.20	0.00	0.00	2.67	0.12	0.00	2.09	0.00	0.00	0.31	0.65	0.00	33.04
28	1.16	0.00	0.00	0.51	0.24	0.00	0.30	0.00	0.00	0.76	0.00	0.00	30.97
29	0.35	0.00	1.20	0.12	0.00	0.04	0.00	0.00	0.00	0.51	0.00	0.00	31.22
30	1.00	0.00	0.00	0.08	0.20	0.00	0.00	0.00	0.00	1.55	0.26	0.65	33.74
31	0.08	0.00	0.00	0.00	0.12	0.00	0.00	0.00	0.00	0.00	0.00	0.00	31.20
	January	February	March	April	May	June	July	August	September	October	November	December	Annual Total
Total Inches	5.97	2.87	6.85	5.36	5.44	2.46	8.35	6.11	12.36	8.78	4.82	2.28	71.65



Rainfall - ORE Camp-Perrin, Cayes, Haiti
- 1999 -

(In Inches)

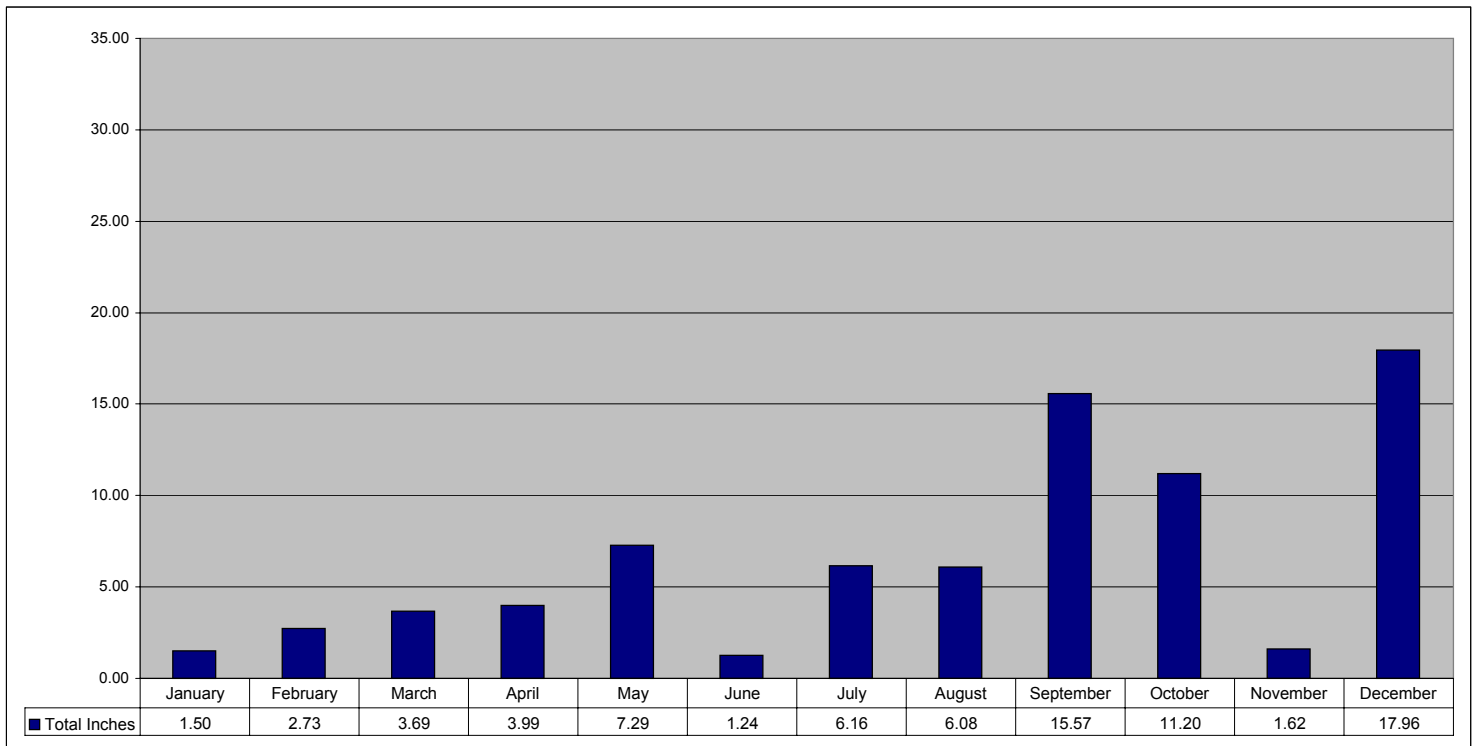
Day	January	February	March	April	May	June	July	August	September	October	November	December	Annual Total
1	0.00	0.00	0.00	0.33	0.00	0.00	0.00	0.00	0.00	0.00	0.90	0.10	2.33
2	0.10	0.06	0.00	0.00	0.00	0.00	0.32	0.00	0.17	0.00	0.28	0.00	2.92
3	0.00	0.00	0.00	0.13	0.00	0.00	0.00	0.00	0.57	0.00	0.00	0.00	3.71
4	0.09	0.00	0.11	0.00	0.00	0.00	0.00	0.35	0.00	0.00	0.00	0.00	4.56
5	0.00	0.00	0.26	0.05	0.00	0.16	0.71	0.00	0.00	0.17	0.95	0.00	7.29
6	0.00	0.00	0.07	0.00	0.00	0.00	0.43	0.27	0.00	0.00	0.00	0.39	7.15
7	0.00	0.39	1.26	0.40	0.00	0.00	0.83	2.27	0.00	0.09	0.58	0.00	12.83
8	0.48	0.00	0.39	0.15	0.44	0.15	0.00	0.08	0.00	0.00	0.50	0.00	10.19
9	0.48	0.79	0.00	0.00	0.28	0.98	0.83	0.00	0.00	1.10	0.17	0.00	13.63
10	0.00	0.49	0.00	0.00	0.05	0.06	0.00	0.00	0.57	0.08	3.65	0.00	14.90
11	0.48	0.00	0.00	0.00	0.69	1.39	0.78	0.00	0.26	0.20	1.49	0.00	16.29
12	0.00	0.64	0.00	0.00	3.11	1.72	0.00	0.00	1.86	0.05	0.00	0.00	19.38
13	0.32	1.70	0.00	0.00	1.77	4.65	0.00	0.00	0.80	1.30	0.00	0.00	23.54
14	0.00	2.50	0.69	0.00	0.03	0.09	0.11	0.00	0.00	0.44	0.12	0.00	17.98
15	0.06	0.00	0.31	0.00	0.00	0.32	0.31	0.05	0.00	0.00	0.00	0.00	16.04
16	0.00	0.00	0.18	0.00	0.00	0.07	0.12	2.72	1.81	0.00	0.00	0.00	20.91
17	1.30	0.36	0.06	0.00	0.05	0.12	0.00	0.81	1.09	0.00	0.04	0.00	20.83
18	0.00	0.06	0.34	0.17	0.00	0.00	0.00	0.73	1.97	0.00	0.00	0.00	21.27
19	0.28	0.00	0.18	0.24	0.00	0.00	0.00	0.00	0.39	0.12	0.00	0.00	20.21
20	0.00	1.97	0.00	0.15	0.00	0.00	0.49	0.00	0.98	0.00	0.00	0.06	23.64
21	0.43	1.96	0.00	0.22	0.00	0.00	0.00	0.00	0.00	0.00	0.00	0.00	23.61
22	0.00	1.33	0.00	0.00	0.00	0.00	0.00	0.00	0.00	0.00	0.00	0.00	23.33
23	0.04	0.00	0.00	0.00	1.77	0.00	0.00	0.00	1.30	0.00	0.00	0.00	26.11
24	0.00	0.55	0.00	0.00	0.00	0.94	0.00	0.00	0.67	1.20	0.00	0.00	27.36
25	0.00	0.00	0.06	0.00	0.00	0.65	0.57	0.00	1.40	0.46	0.79	0.00	28.92
26	0.00	1.83	0.00	0.00	0.00	0.00	0.00	0.00	1.18	1.20	0.00	0.02	30.24
27	0.12	0.00	0.09	0.00	0.43	0.17	0.00	0.00	0.00	0.39	0.00	0.00	28.20
28	0.00	0.87	0.25	0.28	0.00	0.00	0.00	1.32	0.00	2.45	0.00	0.00	33.18
29	0.00	0.00	1.21	0.00	0.14	0.31	0.00	2.32	0.00	0.00	0.00	0.00	32.98
30	0.00	0.00	0.00	0.00	0.00	0.00	0.00	0.00	1.39	0.00	0.00	0.00	31.39
31	0.00	0.00	0.00	0.00	0.00	0.00	0.00	0.59	0.00	0.19	0.00	0.00	31.78
	January	February	March	April	May	June	July	August	September	October	November	December	Annual Total
Total Inches	4.19	15.49	5.46	2.13	8.77	11.76	5.48	11.52	16.41	9.44	9.46	0.57	100.70



Rainfall - ORE Camp-Perrin, Cayes, Haiti
- 2000 -

(In Inches)

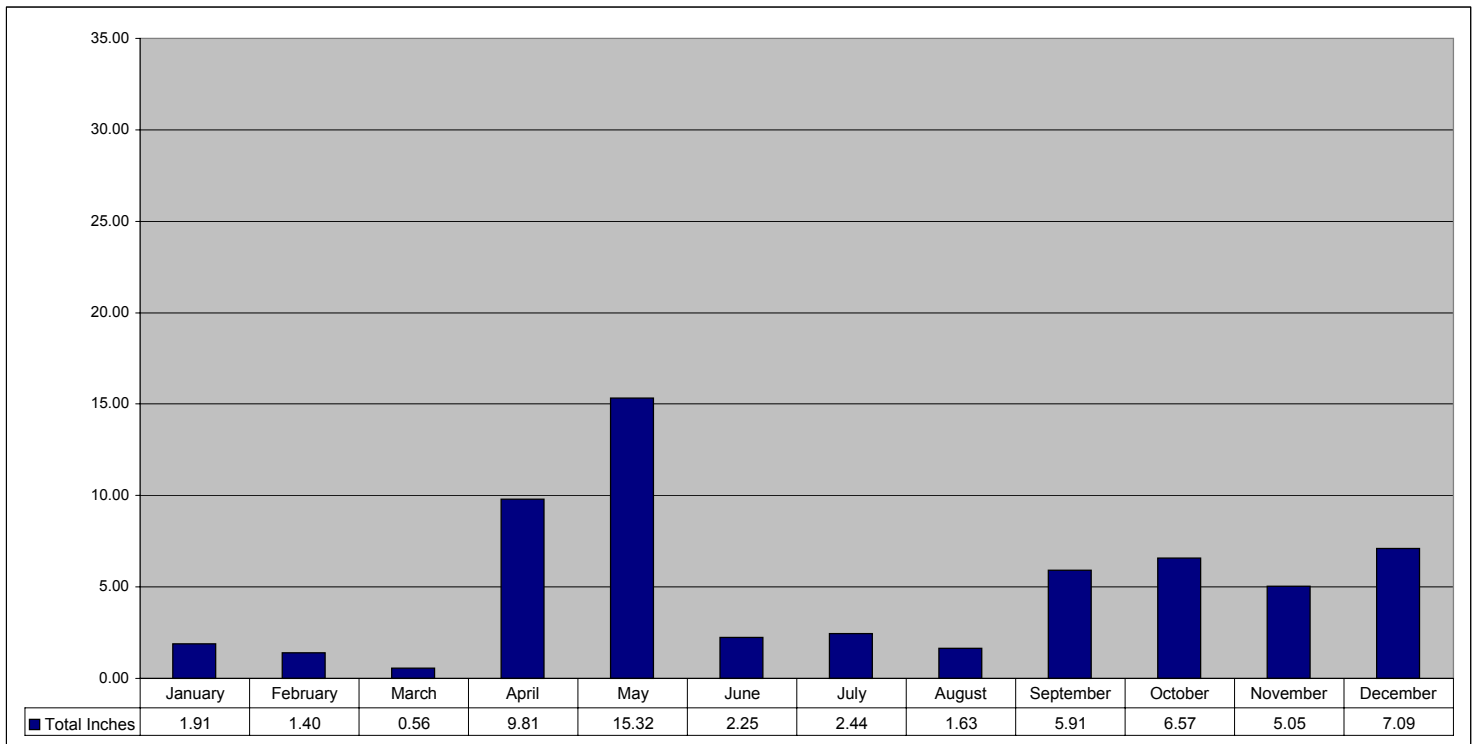
Day	January	February	March	April	May	June	July	August	September	October	November	December	Annual Total
1	0.00	0.00	0.65	0.00	1.36	0.00	0.39	0.57	0.00	3.49	0.09	3.98	11.54
2	0.00	0.00	0.00	0.00	0.00	0.00	0.09	0.40	0.69	0.00	0.00	2.85	6.03
3	0.00	0.00	0.00	0.00	0.07	0.26	0.87	0.00	0.08	0.61	0.00	9.22	14.10
4	0.00	0.00	0.00	0.00	0.28	0.03	0.06	1.03	0.13	0.05	0.00	0.06	5.64
5	0.00	0.09	0.00	0.00	0.00	0.00	0.00	0.60	0.00	0.50	0.00	0.00	6.19
6	0.00	0.04	0.00	0.00	2.75	0.00	0.00	0.00	0.00	0.00	0.00	0.00	8.79
7	0.00	0.21	0.00	0.00	0.52	0.00	0.00	0.00	0.00	0.00	0.00	0.00	7.73
8	0.00	0.05	0.00	0.00	0.37	0.00	0.00	0.00	0.12	1.83	0.00	0.00	10.36
9	0.00	0.04	0.02	0.73	0.25	0.00	0.20	0.00	0.13	0.06	0.00	0.00	10.43
10	0.00	0.12	0.05	0.38	0.35	0.00	0.00	0.00	1.61	0.00	0.00	0.00	12.51
11	0.00	0.00	0.00	1.08	0.00	0.06	0.00	0.00	0.22	0.00	0.00	0.00	12.36
12	0.00	0.00	0.00	0.35	0.00	0.00	0.00	0.00	1.43	0.00	0.00	0.00	13.79
13	0.00	0.00	0.65	0.05	0.00	0.00	0.09	0.00	0.34	0.03	0.17	0.00	14.33
14	0.00	0.00	0.51	0.00	0.05	0.13	0.00	0.00	0.00	0.00	0.00	0.00	14.69
15	0.00	0.00	0.13	0.00	0.00	0.17	0.00	0.24	0.00	0.00	0.00	0.00	15.55
16	0.00	0.00	0.00	0.00	0.00	0.18	0.09	0.00	0.00	0.00	0.00	0.00	16.28
17	0.00	0.00	0.00	0.12	0.01	0.00	3.64	0.00	0.00	0.00	0.00	0.00	20.76
18	0.00	0.00	0.00	0.00	0.54	0.00	0.00	0.00	2.08	0.00	0.00	0.00	20.62
19	0.00	0.65	0.00	0.08	0.02	0.00	0.00	0.00	0.00	0.00	0.00	0.00	19.75
20	0.00	0.12	0.02	0.93	0.15	0.00	0.00	0.00	0.00	0.00	0.76	0.00	21.98
21	0.00	0.98	0.08	0.06	0.00	0.34	0.00	0.00	0.00	0.00	0.06	0.00	22.51
22	0.00	0.00	0.00	0.10	0.06	0.05	0.00	1.75	0.93	0.17	0.00	0.00	25.05
23	0.00	0.00	0.00	0.00	0.00	0.00	0.00	0.83	0.80	0.28	0.00	0.00	24.90
24	0.11	0.35	0.00	0.00	0.00	0.00	0.00	0.00	0.21	1.91	0.00	0.06	26.64
25	0.91	0.00	0.00	0.00	0.00	0.02	0.00	0.00	2.54	0.00	0.00	0.02	28.50
26	0.05	0.00	1.52	0.00	0.00	0.00	0.00	0.00	0.98	0.00	0.00	0.13	28.68
27	0.20	0.08	0.00	0.00	0.00	0.00	0.00	0.07	0.79	0.00	0.00	0.00	28.13
28	0.19	0.00	0.00	0.12	0.00	0.00	0.00	0.00	0.73	0.00	0.00	1.61	30.65
29	0.00	0.00	0.02	0.00	0.00	0.00	0.31	0.00	0.76	1.35	0.54	0.02	32.01
30	0.04	0.00	0.03	0.00	0.13	0.00	0.42	0.00	1.02	0.00	0.00	0.00	31.63
31	0.00	0.00	0.00	0.00	0.38	0.00	0.00	0.58	0.00	0.94	0.00	0.00	32.91
	January	February	March	April	May	June	July	August	September	October	November	December	Annual Total
Total Inches	1.50	2.73	3.69	3.99	7.29	1.24	6.16	6.08	15.57	11.20	1.62	17.96	79.03



**Rainfall - ORE Camp-Perrin, Cayes, Haiti
- 2001 -**

(In Inches)

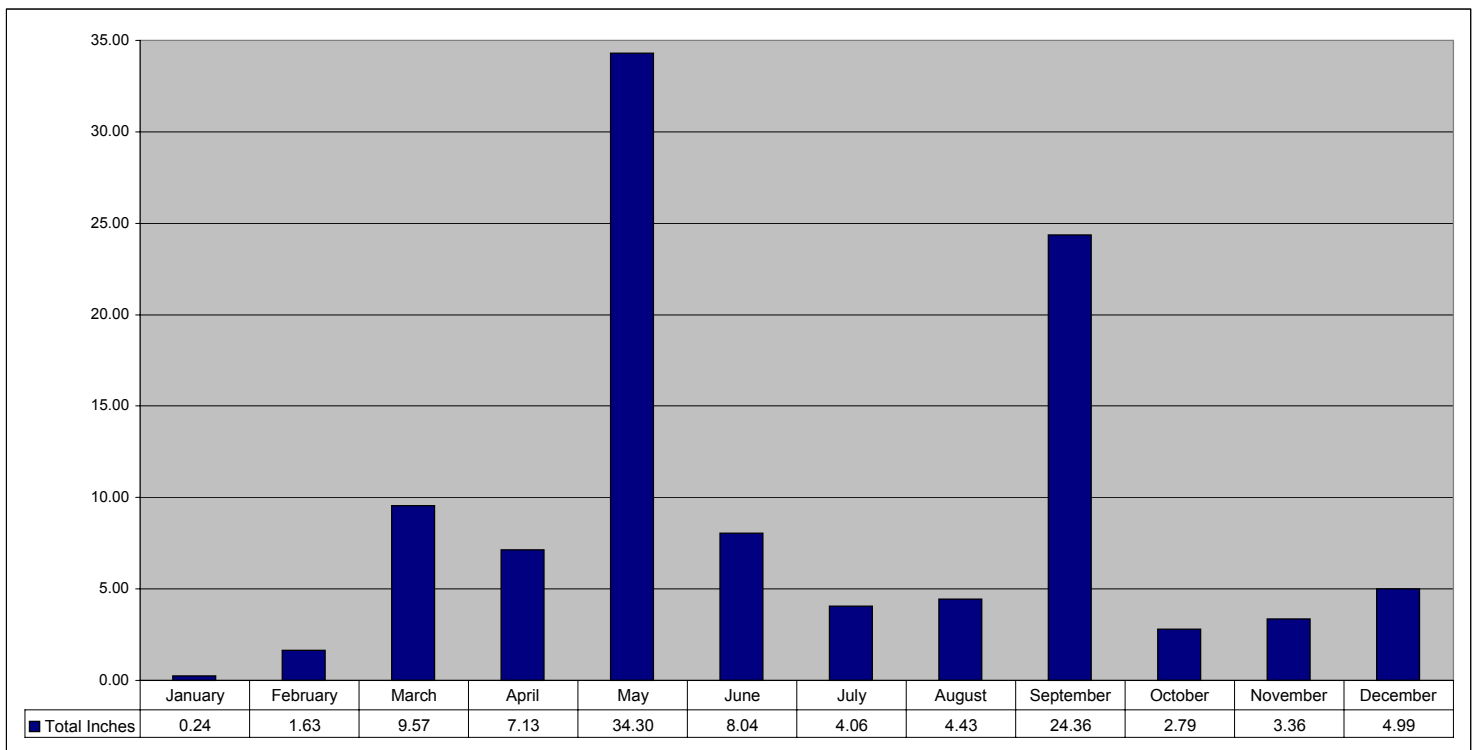
Day	January	February	March	April	May	June	July	August	September	October	November	December	Annual Total
1	0.00	0.00	0.00	0.06	0.13	0.00	0.53	0.00	0.27	0.62	1.63	0.00	4.24
2	0.00	0.00	0.00	0.05	0.06	0.00	0.00	0.00	0.00	0.09	0.00	0.00	2.19
3	0.00	0.00	0.00	1.69	0.00	0.00	0.00	0.00	0.00	0.16	0.18	0.00	5.03
4	0.00	0.00	0.00	0.08	2.06	0.00	0.00	0.00	0.00	0.00	0.58	0.00	6.72
5	0.00	0.00	0.00	2.80	0.00	0.00	0.00	0.28	0.00	0.00	0.30	0.00	8.38
6	0.00	0.00	0.00	0.00	0.00	0.00	0.00	0.00	0.00	0.00	2.14	0.00	8.14
7	0.21	0.00	0.00	0.17	0.00	0.00	0.00	0.00	0.00	0.00	0.00	0.00	7.38
8	0.05	0.04	0.00	0.45	0.00	0.00	0.00	0.00	0.00	0.00	0.00	0.36	8.90
9	0.00	0.00	0.00	0.72	0.00	0.00	0.00	0.00	0.00	0.24	0.00	0.00	9.96
10	0.20	0.00	0.00	0.43	1.79	0.00	0.15	0.00	0.00	0.00	0.00	0.00	12.57
11	0.13	0.00	0.00	0.10	0.42	0.00	0.00	0.00	0.05	0.09	0.00	0.00	11.79
12	0.00	0.00	0.06	0.00	0.00	0.19	0.17	0.00	0.00	0.00	0.06	0.00	12.47
13	0.00	0.00	0.00	0.00	0.08	0.00	0.00	0.00	0.09	0.00	0.00	0.00	13.17
14	0.00	0.10	0.00	0.03	0.00	0.23	0.00	0.00	0.75	0.00	0.00	0.00	15.11
15	0.00	0.06	0.00	0.00	0.31	0.00	0.06	0.00	0.15	0.00	0.00	0.00	15.58
16	0.43	0.00	0.00	0.00	3.82	0.00	0.00	0.00	0.00	0.00	0.00	0.00	20.25
17	0.34	0.72	0.00	0.00	0.00	0.00	0.00	0.00	0.00	0.16	0.00	0.37	18.58
18	0.08	0.00	0.17	0.00	0.08	0.00	0.73	0.17	0.36	0.67	0.00	0.00	20.26
19	0.00	0.00	0.11	0.00	0.39	0.00	0.00	0.00	0.00	0.31	0.00	1.98	21.79
20	0.35	0.00	0.00	0.00	5.46	0.00	0.00	0.00	0.00	0.39	0.00	1.03	27.23
21	0.00	0.07	0.00	0.00	0.06	0.00	0.00	0.00	0.00	0.20	0.00	0.33	21.66
22	0.09	0.05	0.00	0.28	0.15	0.56	0.00	0.00	0.00	0.02	0.16	0.00	23.30
23	0.00	0.00	0.00	2.38	0.00	0.00	0.00	0.00	0.11	0.00	0.00	0.00	25.49
24	0.00	0.00	0.00	0.04	0.00	0.00	0.00	0.12	0.00	0.00	0.00	0.81	24.97
25	0.02	0.06	0.19	0.00	0.00	0.14	0.14	0.00	0.00	0.00	0.00	0.03	25.57
26	0.00	0.30	0.00	0.00	0.00	1.13	0.00	0.93	0.00	0.00	0.00	0.17	28.53
27	0.00	0.02	0.04	0.00	0.34	0.00	0.00	0.00	0.08	0.00	0.00	1.98	29.46
28	0.00	0.00	0.00	0.02	0.17	0.00	0.00	0.13	0.00	0.00	0.00	0.00	28.32
29	0.00	0.00	0.00	0.38	0.02	0.00	0.65	0.00	1.32	0.06	0.00	0.02	31.45
30	0.00	0.00	0.00	0.14	0.00	0.00	0.00	0.00	2.73	0.55	0.00	0.00	33.43
31	0.00	0.00	0.00	0.00	0.00	0.00	0.00	0.00	0.00	3.03	0.00	0.00	34.03
	January	February	March	April	May	June	July	August	September	October	November	December	Annual Total
Total Inches	1.91	1.40	0.56	9.81	15.32	2.25	2.44	1.63	5.91	6.57	5.05	7.09	59.95



Rainfall - ORE Camp-Perrin, Cayes, Haiti
- 2002 -

(In Inches)

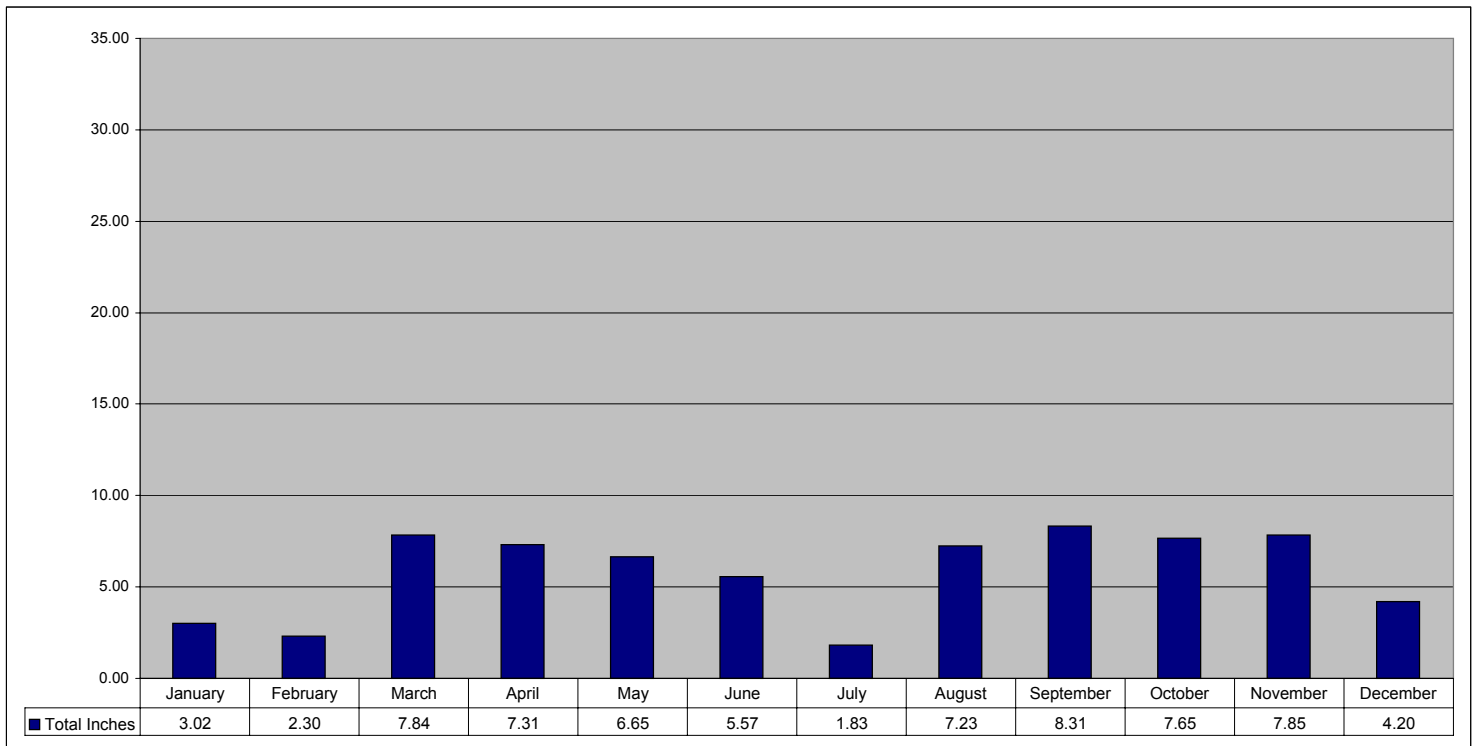
Day	January	February	March	April	May	June	July	August	September	October	November	December	Annual Total
1	0.00	0.00	0.00	0.00	0.00	0.27	0.00	0.30	0.00	0.00	0.13	0.00	1.69
2	0.00	0.00	0.08	0.00	0.00	0.11	0.00	0.00	0.21	0.00	0.00	0.00	2.40
3	0.00	0.87	0.00	0.04	0.24	0.00	0.00	0.00	0.00	0.00	0.03	0.00	4.19
4	0.00	0.00	0.00	0.00	0.50	0.36	0.00	1.22	0.00	0.00	0.00	0.00	6.09
5	0.00	0.00	0.00	0.00	0.00	0.97	0.17	0.00	0.00	0.00	0.00	0.27	6.40
6	0.00	0.00	0.09	0.29	0.00	2.95	0.32	0.03	0.00	0.00	0.00	0.00	9.69
7	0.00	0.00	0.00	0.00	0.00	1.80	0.00	0.02	0.00	0.67	0.02	0.00	9.50
8	0.00	0.00	0.00	0.00	0.27	0.68	0.00	0.00	0.00	0.00	0.15	0.00	9.09
9	0.00	0.00	0.15	0.00	0.11	0.07	0.00	0.00	0.13	0.00	0.00	0.31	9.76
10	0.00	0.00	0.00	0.00	1.35	0.00	0.10	0.00	0.27	0.04	0.00	0.00	11.76
11	0.00	0.00	2.59	0.00	0.02	0.00	0.02	0.16	0.00	0.00	0.00	0.00	13.79
12	0.06	0.00	0.07	0.00	0.13	0.00	0.00	0.00	0.31	0.00	0.00	0.00	12.57
13	0.00	0.00	0.00	0.05	0.02	0.00	0.02	0.04	0.00	0.00	0.13	0.14	13.41
14	0.05	0.00	0.00	0.00	0.00	0.00	0.00	0.00	0.00	0.35	0.00	0.00	14.40
15	0.00	0.28	0.21	0.05	0.00	0.00	0.00	0.00	0.31	0.37	0.00	0.00	16.21
16	0.00	0.00	0.00	0.24	0.69	0.00	0.00	0.00	1.43	1.05	0.07	0.00	19.47
17	0.00	0.10	0.54	2.99	0.00	0.26	0.09	0.14	0.51	0.11	0.20	0.00	21.96
18	0.00	0.00	0.05	0.09	0.41	0.09	0.00	1.40	0.75	0.02	1.35	0.00	22.16
19	0.13	0.00	0.00	0.00	0.04	0.39	0.02	0.00	0.06	0.00	0.00	0.06	19.70
20	0.00	0.00	0.00	1.03	0.05	0.09	0.00	0.00	0.24	0.00	0.00	1.51	22.92
21	0.00	0.00	0.13	0.02	0.36	0.00	0.47	0.09	1.39	0.00	0.28	1.55	25.29
22	0.00	0.21	0.00	0.00	0.13	0.00	1.82	0.12	1.94	0.00	0.57	0.00	26.78
23	0.00	0.06	0.05	0.00	1.01	0.00	0.00	0.00	0.00	0.17	0.02	0.06	24.35
24	0.00	0.06	0.06	0.02	16.21	0.00	0.00	0.00	0.38	0.00	0.00	0.38	41.09
25	0.00	0.00	0.00	0.51	0.10	0.00	0.00	0.00	0.00	0.00	0.18	0.06	25.85
26	0.00	0.00	0.02	0.46	0.30	0.00	0.00	0.42	0.16	0.00	0.00	0.00	27.35
27	0.00	0.06	1.11	1.00	1.06	0.00	0.00	0.36	6.52	0.02	0.15	0.43	37.70
28	0.00	0.00	1.96	0.32	0.04	0.00	0.00	0.14	6.14	0.00	0.04	0.20	36.84
29	0.00	0.00	2.14	0.02	4.11	0.00	0.00	0.00	3.46	0.00	0.05	0.00	38.79
30	0.00	0.00	0.00	0.00	2.21	0.00	0.00	0.00	0.16	0.00	0.00	0.04	32.41
31	0.00	0.00	0.32	0.00	4.93	0.00	1.02	0.00	0.00	0.00	0.00	0.00	37.27
	January	February	March	April	May	June	July	August	September	October	November	December	Annual Total
Total Inches	0.24	1.63	9.57	7.13	34.30	8.04	4.06	4.43	24.36	2.79	3.36	4.99	104.90



Rainfall - ORE Camp-Perrin, Cayes, Haiti
- 2003 -

(In Inches)

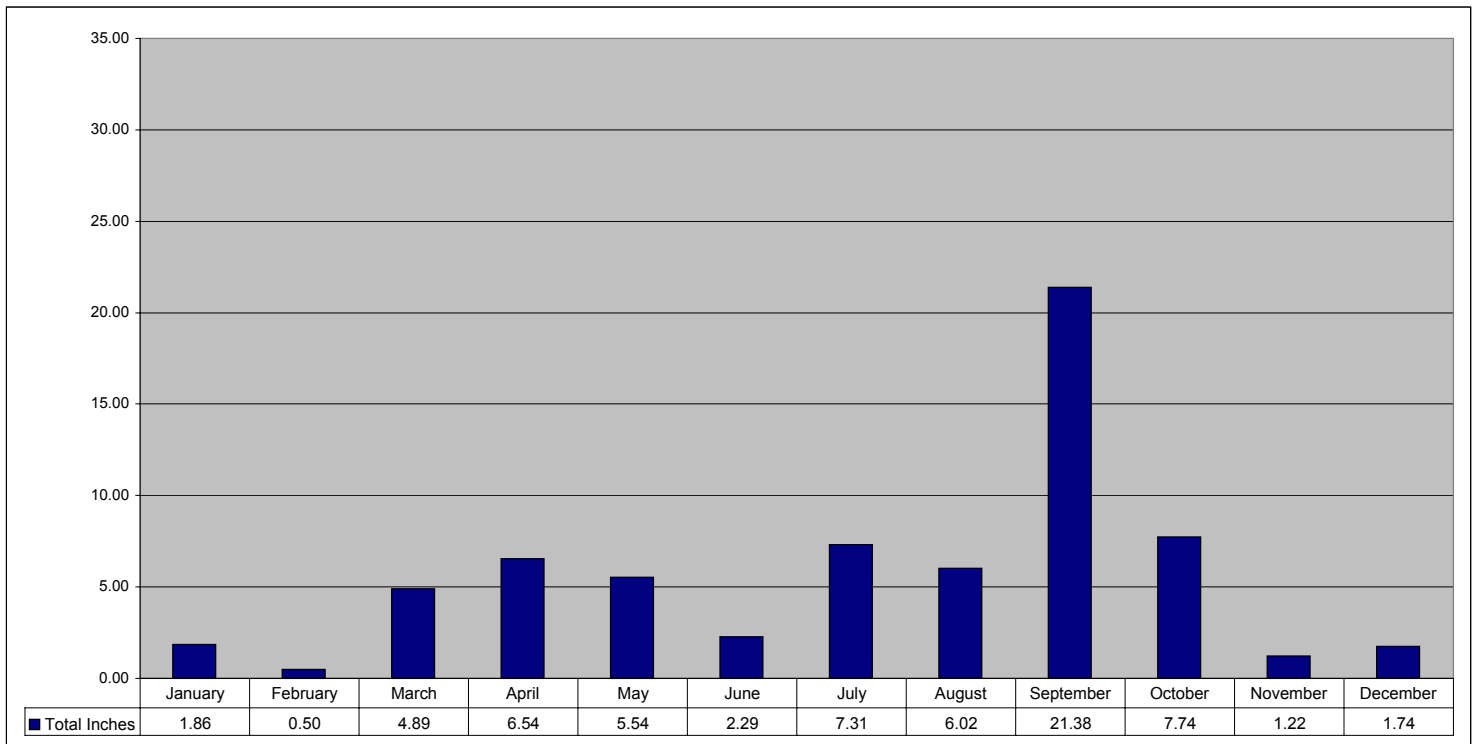
Day	January	February	March	April	May	June	July	August	September	October	November	December	Annual Total
1	0.19	0.00	0.00	0.00	0.00	0.00	0.29	1.36	0.00	0.00	0.57	0.00	3.41
2	0.00	0.00	0.00	0.00	0.00	0.30	0.00	0.08	0.00	0.00	1.82	0.55	4.75
3	0.12	0.00	0.00	0.00	0.00	0.00	0.00	0.00	2.56	0.00	0.71	0.00	6.39
4	0.00	0.59	0.00	1.02	0.00	1.24	0.09	0.16	0.05	0.00	0.16	0.25	7.57
5	0.00	0.00	0.00	0.14	0.26	0.07	0.05	0.00	0.00	0.20	0.09	0.00	5.80
6	0.00	0.00	0.00	0.00	2.12	0.98	0.00	0.04	0.00	0.00	0.00	0.00	9.14
7	0.45	0.00	0.00	0.00	0.14	0.09	0.00	0.00	0.46	0.00	1.24	0.00	9.39
8	0.00	0.37	0.00	0.05	0.24	0.02	0.80	0.48	0.07	0.00	0.00	0.00	10.02
9	0.19	0.00	0.00	0.43	0.02	1.87	0.00	0.00	0.20	0.00	0.92	0.00	12.63
10	0.00	0.06	0.00	0.38	0.06	0.00	0.00	0.00	0.00	0.40	0.00	0.00	10.90
11	0.00	0.09	0.00	0.03	0.24	0.00	0.00	0.00	0.00	0.00	0.00	0.00	11.37
12	0.00	0.00	0.00	0.41	0.00	0.10	0.00	0.15	0.27	3.21	0.00	0.00	16.14
13	0.00	0.00	0.10	0.02	0.00	0.00	0.08	0.00	0.08	0.00	0.87	0.00	14.14
14	0.00	0.00	0.09	0.46	0.00	0.00	0.00	0.60	0.28	0.83	0.00	0.00	16.25
15	0.00	0.00	0.00	1.49	0.00	0.62	0.00	0.00	0.50	0.00	0.00	0.00	17.61
16	0.00	0.00	0.68	0.73	0.00	0.00	0.00	1.26	0.65	0.02	0.00	0.00	19.33
17	0.00	0.00	3.31	0.31	0.00	0.00	0.30	0.00	0.58	0.13	0.00	0.00	21.63
18	0.00	0.00	3.04	0.07	0.00	0.03	0.00	0.00	0.27	0.00	0.31	0.00	21.72
19	0.00	0.08	0.13	0.00	2.82	0.24	0.00	0.00	0.00	0.06	0.00	0.33	22.67
20	0.00	0.00	0.00	0.00	0.16	0.00	0.00	0.00	0.14	0.00	0.98	2.52	23.80
21	0.26	0.12	0.00	0.00	0.35	0.00	0.00	0.00	2.20	0.83	0.00	0.55	25.31
22	0.42	0.76	0.00	1.18	0.20	0.00	0.17	0.00	0.00	0.57	0.00	0.00	25.30
23	0.00	0.00	0.00	0.27	0.04	0.00	0.00	2.03	0.00	0.28	0.00	0.00	25.61
24	0.00	0.00	0.00	0.00	0.00	0.00	0.06	0.00	0.00	0.12	0.00	0.00	24.17
25	0.00	0.00	0.38	0.00	0.00	0.00	0.00	0.00	0.00	0.00	0.18	0.00	25.56
26	0.35	0.00	0.00	0.34	0.00	0.00	0.00	0.64	0.00	0.00	0.00	0.00	27.33
27	0.75	0.22	0.00	0.00	0.00	0.00	0.00	0.09	0.00	0.20	0.00	0.00	28.25
28	0.29	0.00	0.12	0.00	0.00	0.00	0.00	0.00	0.00	0.08	0.00	0.00	28.49
29	0.00	0.00	0.00	0.00	0.00	0.00	0.00	0.22	0.00	0.39	0.00	0.00	29.61
30	0.00	0.00	0.00	0.00	0.00	0.00	0.00	0.10	0.00	0.31	0.00	0.00	30.41
31	0.00	0.00	0.00	0.00	0.00	0.00	0.00	0.02	0.00	0.04	0.00	0.00	31.06
	January	February	March	April	May	June	July	August	September	October	November	December	Annual Total
Total Inches	3.02	2.30	7.84	7.31	6.65	5.57	1.83	7.23	8.31	7.65	7.85	4.20	69.78



Rainfall - ORE Camp-Perrin, Cayes, Haiti
- 2004 -

(in inches)

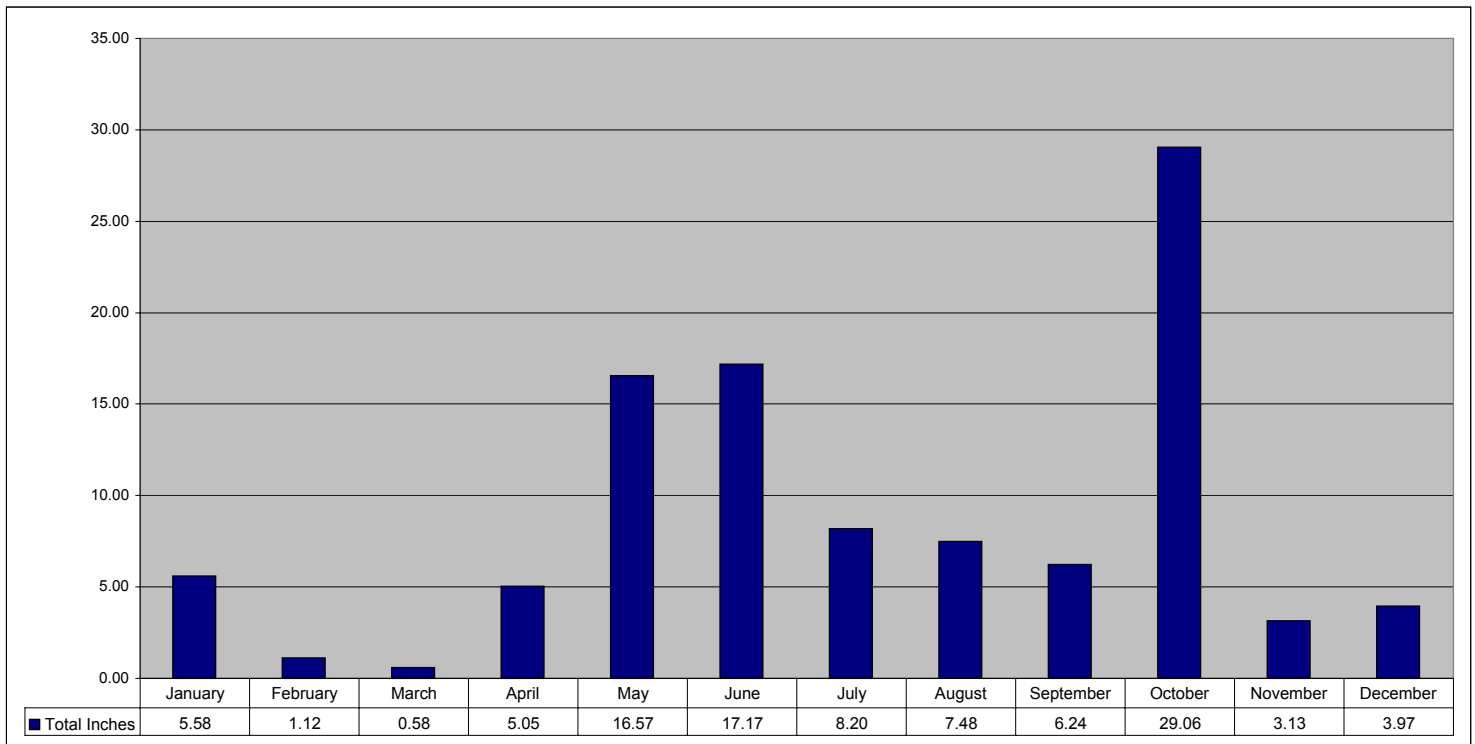
Day	January	February	March	April	May	June	July	August	September	October	November	December	Annual Total
1	0.00	0.00	0.00	0.00	0.57	0.00	0.00	0.24	0.00	0.00	0.00	0.00	1.82
2	0.00	0.00	0.00	0.00	0.00	0.00	0.19	0.00	0.00	0.00	0.00	0.00	2.19
3	0.00	0.00	0.05	0.00	0.60	0.00	0.42	1.17	0.00	1.77	0.24	0.00	7.25
4	0.00	0.00	0.00	0.00	0.00	0.00	0.09	0.00	0.18	0.00	0.00	0.00	4.27
5	0.00	0.00	0.00	0.00	0.00	0.00	0.00	0.79	0.85	0.30	0.00	0.00	6.94
6	0.00	0.00	0.00	0.00	0.07	0.20	0.00	1.65	0.16	0.68	0.00	0.00	8.76
7	0.00	0.00	0.00	0.00	0.00	0.00	1.18	0.00	0.00	0.00	0.20	0.00	8.39
8	0.00	0.00	0.00	0.00	0.00	0.06	0.00	0.00	0.97	0.05	0.14	0.00	9.21
9	0.00	0.00	0.00	0.00	0.00	0.00	0.00	0.00	0.00	0.00	0.00	0.00	9.00
10	0.00	0.00	0.00	0.28	0.00	0.43	0.00	0.00	4.83	1.70	0.00	0.00	17.24
11	0.00	0.00	0.00	0.54	0.00	0.02	0.00	0.00	0.75	0.00	0.00	0.58	12.88
12	0.00	0.00	2.72	0.00	0.00	0.00	0.12	0.00	0.00	0.00	0.00	0.00	14.84
13	0.00	0.00	0.00	0.02	0.00	0.00	0.00	0.19	0.00	0.35	0.00	0.00	13.57
14	0.00	0.06	0.00	0.10	0.00	0.00	0.34	0.00	0.00	0.00	0.00	0.00	14.50
15	0.09	0.00	0.48	0.39	0.00	0.00	0.00	0.00	0.00	0.00	0.00	0.00	15.95
16	0.04	0.00	0.00	0.00	0.10	0.00	0.17	0.18	0.00	0.00	0.00	0.00	16.49
17	0.00	0.16	0.00	0.00	0.39	0.00	0.00	0.00	1.73	0.00	0.00	0.00	19.28
18	0.20	0.00	0.29	0.00	0.61	0.06	1.09	0.18	0.83	0.00	0.00	0.00	21.24
19	0.00	0.08	0.09	0.53	0.18	0.00	0.18	0.00	4.41	0.45	0.00	0.11	25.02
20	0.00	0.00	0.13	0.22	0.17	0.00	0.00	0.16	0.28	0.43	0.00	0.00	21.39
21	0.00	0.06	0.00	0.00	1.21	0.00	0.00	0.06	0.47	0.89	0.00	0.00	23.69
22	1.01	0.00	0.00	0.00	0.15	0.00	1.44	0.00	0.00	0.91	0.00	0.20	25.71
23	0.00	0.00	0.24	0.46	0.61	0.00	0.32	0.44	1.14	0.20	0.63	0.00	27.06
24	0.30	0.04	0.09	0.00	0.06	0.00	0.00	0.00	1.42	0.00	0.00	0.00	25.90
25	0.14	0.00	0.64	0.00	0.20	1.03	0.20	0.00	1.28	0.00	0.00	0.00	28.50
26	0.00	0.00	0.17	0.00	0.09	0.00	0.00	0.75	0.00	0.00	0.00	0.65	27.65
27	0.00	0.04	0.00	0.83	0.42	0.44	0.57	0.00	0.00	0.00	0.00	0.00	29.31
28	0.00	0.08	0.00	0.28	0.09	0.00	0.00	0.00	0.00	0.00	0.00	0.00	28.46
29	0.00	0.00	0.00	0.24	0.00	0.07	0.79	0.00	0.00	0.00	0.00	0.20	30.31
30	0.00	0.00	0.00	2.65	0.00	0.00	0.23	0.20	0.00	0.00	0.00	0.00	33.07
31	0.09	0.00	0.00	0.00	0.00	0.00	0.00	0.00	2.09	0.00	0.00	0.00	33.17
	January	February	March	April	May	June	July	August	September	October	November	December	Annual Total
Total Inches	1.86	0.50	4.89	6.54	5.54	2.29	7.31	6.02	21.38	7.74	1.22	1.74	67.04



Rainfall - ORE Camp-Perrin, Cayes, Haiti
- 2005 -

(in inches)

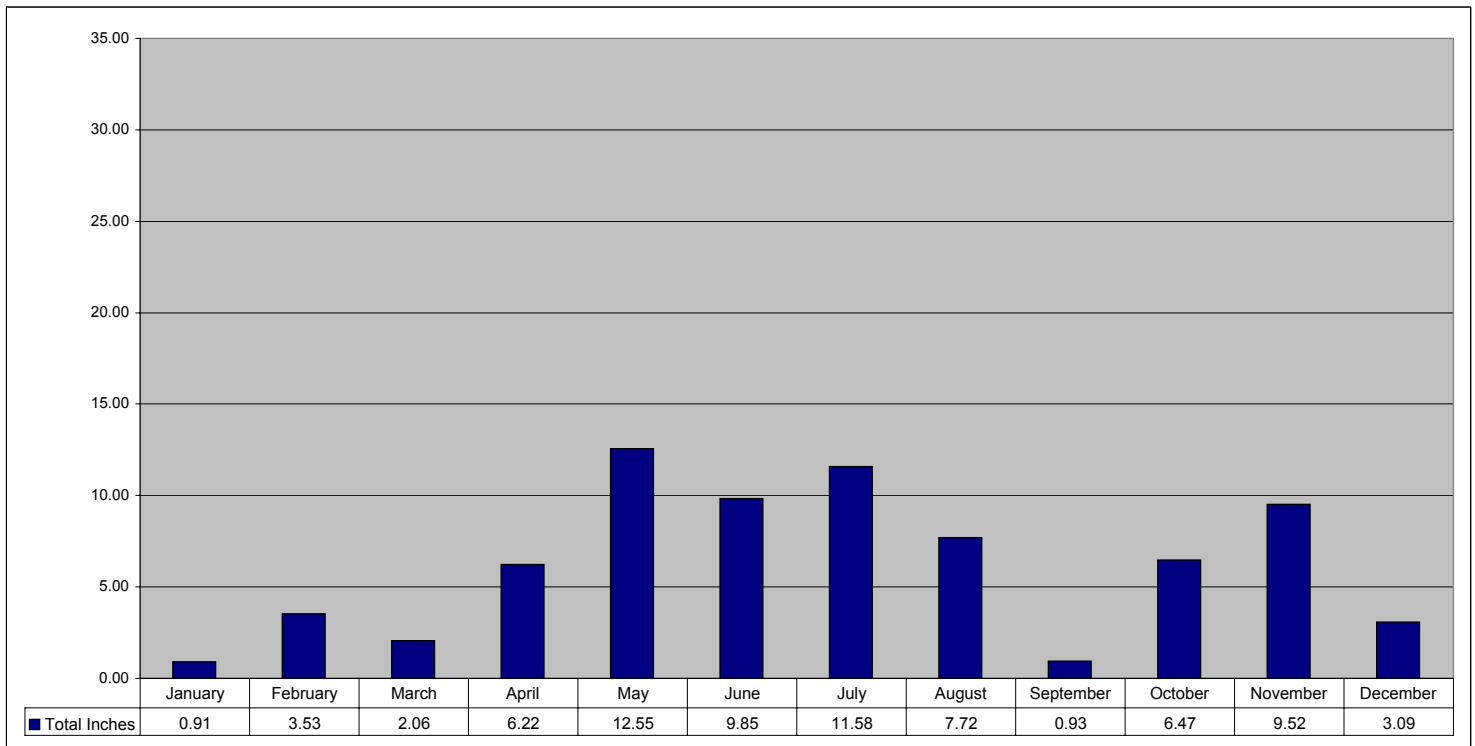
Day	January	February	March	April	May	June	July	August	September	October	November	December	Annual Total
1	0.00	0.00	0.00	0.00	0.00	0.00	0.00	0.00	0.00	1.08	0.13	0.00	2.21
2	0.00	0.00	0.54	2.20	0.00	0.00	0.00	0.00	0.00	0.00	0.00	2.74	7.49
3	0.00	0.00	0.04	0.00	0.73	0.00	0.00	0.12	0.00	0.00	0.00	0.42	4.31
4	0.00	0.00	0.00	0.00	0.08	0.19	0.00	0.00	0.00	1.16	0.00	0.00	5.43
5	0.00	0.12	0.00	0.00	0.50	0.53	1.00	0.00	0.00	0.09	0.00	0.00	7.24
6	0.00	0.00	0.00	0.17	0.35	0.43	4.11	0.00	0.00	0.50	0.00	0.00	11.56
7	0.00	0.00	0.00	0.00	0.00	0.00	1.72	0.08	0.05	0.44	0.00	0.00	9.28
8	0.00	0.00	0.00	0.00	0.00	0.00	0.00	0.00	0.37	1.13	0.00	0.00	9.50
9	0.00	0.00	0.00	0.00	0.37	2.93	0.05	0.09	0.00	1.48	0.02	0.00	13.94
10	0.00	0.00	0.00	0.00	0.00	1.37	0.00	0.00	0.00	0.18	0.00	0.00	11.55
11	0.00	0.00	0.00	0.00	0.00	3.57	0.00	0.35	0.13	0.81	1.24	0.00	17.11
12	0.00	0.00	0.00	0.00	1.61	0.55	0.00	0.43	0.00	1.69	0.00	0.00	16.29
13	0.00	0.00	0.00	0.00	0.47	0.22	0.00	0.00	0.00	2.71	0.00	0.00	16.40
14	0.00	0.00	0.00	0.02	0.38	0.97	0.65	1.53	0.06	3.52	0.00	0.00	21.13
15	3.78	0.00	0.00	0.00	3.09	0.17	0.00	0.00	0.00	3.80	0.00	0.00	25.83
16	0.55	0.00	0.00	0.00	2.56	0.00	0.00	0.00	0.13	2.48	1.02	0.00	22.75
17	0.14	0.00	0.00	0.00	5.91	0.00	0.00	0.52	0.00	1.17	0.00	0.00	24.73
18	0.02	0.00	0.00	0.00	0.00	0.38	0.00	0.20	0.00	0.24	0.10	0.00	18.94
19	0.00	0.00	0.00	0.30	0.32	0.00	0.00	0.00	0.28	0.00	0.00	0.00	19.90
20	0.00	0.54	0.00	0.31	0.00	0.00	0.15	0.00	0.00	0.10	0.00	0.00	21.10
21	0.00	0.00	0.00	0.16	0.20	0.00	0.00	0.00	0.90	0.00	0.00	0.00	22.25
22	0.00	0.00	0.00	0.08	0.00	0.00	0.00	0.61	0.00	0.00	0.06	0.00	22.75
23	1.05	0.35	0.00	0.56	0.00	0.72	0.02	0.00	2.95	2.56	0.55	0.00	31.76
24	0.00	0.00	0.00	0.00	0.00	1.87	0.00	0.00	0.12	1.42	0.00	0.00	27.40
25	0.00	0.11	0.00	0.00	0.00	1.92	0.00	0.51	0.20	0.00	0.00	0.00	27.74
26	0.04	0.00	0.00	0.00	0.00	0.00	0.00	0.00	0.65	0.00	0.00	0.00	26.69
27	0.00	0.00	0.00	0.00	0.00	0.00	0.00	2.56	0.00	1.46	0.00	0.00	31.02
28	0.00	0.00	0.00	0.28	0.00	0.00	0.00	0.47	0.26	1.05	0.00	0.00	30.06
29	0.00	0.00	0.00	0.00	0.00	0.00	0.00	0.00	0.13	0.00	0.00	0.00	29.13
30	0.00	0.00	0.00	0.97	0.00	1.35	0.51	0.00	0.02	0.00	0.00	0.00	32.86
31	0.00	0.00	0.00	0.00	0.00	0.00	0.00	0.00	0.00	0.00	0.00	0.81	31.81
	January	February	March	April	May	June	July	August	September	October	November	December	Annual Total
Total Inches	5.58	1.12	0.58	5.05	16.57	17.17	8.20	7.48	6.24	29.06	3.13	3.97	104.17



Rainfall - ORE Camp-Perrin, Cayes, Haiti
- 2006 -

(in inches)

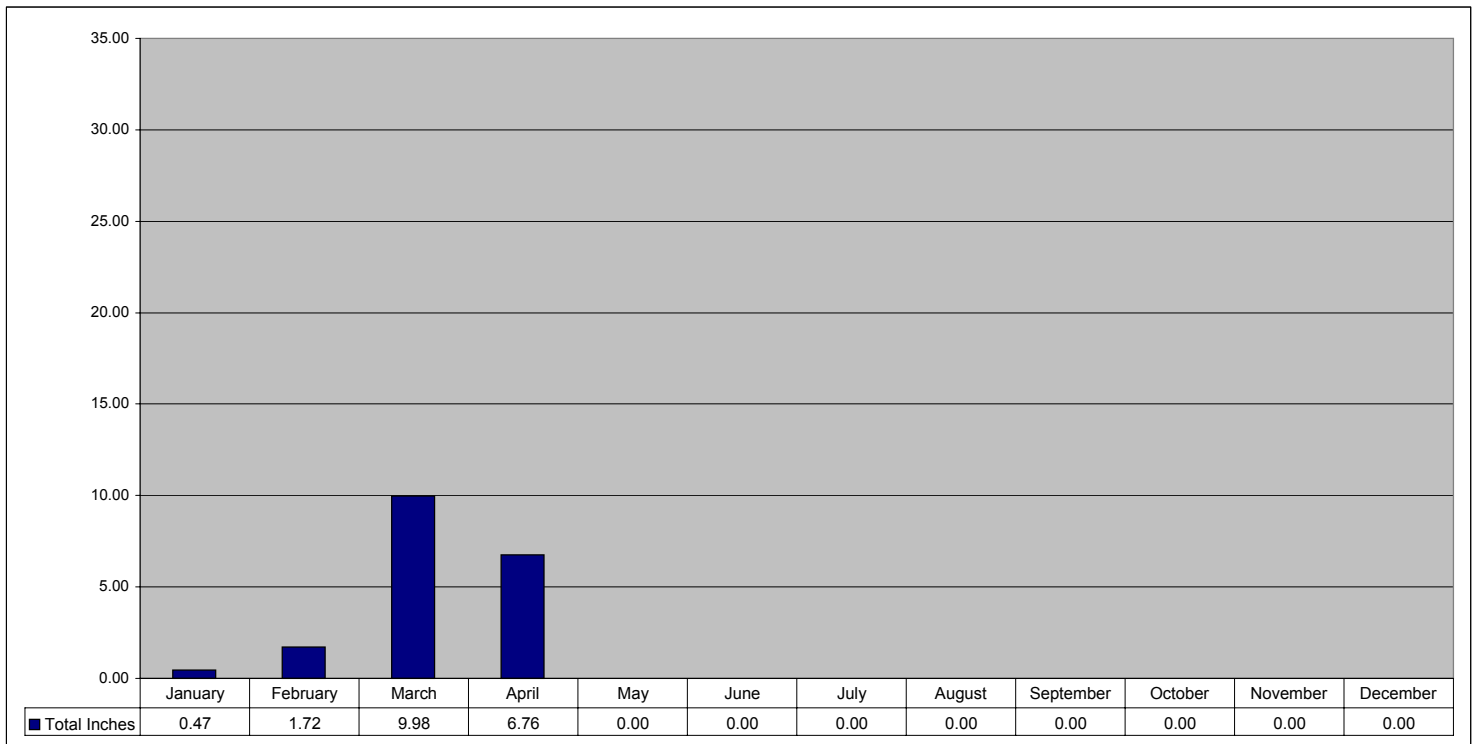
Day	January	February	March	April	May	June	July	August	September	October	November	December	Annual Total
1	0.00	0.00	0.00	0.00	0.00	0.25	0.00	0.00	0.00	0.00	0.00	0.00	1.25
2	0.00	0.00	0.00	0.00	0.00	0.18	0.00	0.00	0.00	0.00	0.06	0.00	2.24
3	0.47	0.00	0.04	0.57	0.00	0.07	0.00	0.00	0.19	0.36	0.00	0.00	4.71
4	0.00	0.16	0.00	0.89	0.00	1.35	1.00	0.00	0.17	0.00	0.00	0.11	7.69
5	0.00	0.00	0.00	0.96	0.00	0.53	0.11	0.00	0.00	0.00	0.00	0.00	6.60
6	0.03	0.00	0.00	1.47	0.39	1.05	0.00	0.80	0.04	0.07	0.26	0.00	10.12
7	0.00	0.00	0.00	0.15	0.00	0.13	0.00	0.00	0.00	0.00	0.00	0.00	7.28
8	0.40	0.00	0.00	0.00	0.10	0.09	0.00	0.00	0.00	0.00	0.31	0.00	8.91
9	0.00	1.94	0.00	0.14	0.00	0.28	0.24	0.09	0.00	0.00	0.00	1.23	12.91
10	0.00	0.08	0.00	0.00	0.00	0.00	0.00	0.00	0.00	0.49	0.00	1.48	12.05
11	0.00	0.00	0.00	0.14	0.72	0.00	0.00	0.00	0.00	0.48	0.00	0.00	12.35
12	0.00	0.31	0.00	0.06	0.00	0.00	0.00	0.00	0.00	1.57	0.81	0.00	14.75
13	0.00	0.00	0.00	0.00	0.00	0.00	0.00	0.00	0.00	0.00	0.00	0.00	13.00
14	0.00	0.00	0.04	0.45	0.00	0.29	0.00	0.00	0.00	0.00	0.00	0.00	14.78
15	0.00	0.00	0.00	0.40	0.00	0.00	0.00	0.00	0.00	0.00	0.00	0.06	15.46
16	0.00	0.37	0.12	0.00	0.00	0.25	0.00	0.17	0.00	0.00	0.00	0.00	16.91
17	0.00	0.47	0.08	0.00	0.39	0.18	0.00	0.27	0.00	0.00	0.00	0.00	18.39
18	0.00	0.00	0.00	0.00	8.96	0.00	0.00	0.00	0.00	0.00	1.42	0.22	28.60
19	0.00	0.00	0.00	0.00	0.53	0.09	0.00	0.00	0.00	0.24	0.59	0.00	20.44
20	0.00	0.00	0.00	0.00	0.00	2.73	0.29	0.00	0.00	0.38	2.68	0.00	26.08
21	0.00	0.00	0.00	0.00	0.06	0.68	0.34	0.00	0.00	0.00	2.95	0.00	25.03
22	0.00	0.00	0.00	0.00	0.16	0.00	0.00	0.00	0.00	0.00	0.12	0.00	22.28
23	0.00	0.00	0.00	0.00	0.00	0.00	0.00	0.16	0.00	0.09	0.33	0.00	23.57
24	0.00	0.00	0.00	0.27	0.00	0.08	0.00	0.00	0.00	0.91	0.00	0.00	25.26
25	0.00	0.00	0.00	0.00	0.00	0.20	0.00	1.39	0.24	0.55	0.00	0.00	27.39
26	0.00	0.00	0.00	0.00	0.32	0.00	0.00	0.70	0.06	0.01	0.00	0.00	27.09
27	0.00	0.00	0.00	0.00	0.00	0.00	0.37	3.35	0.00	0.00	0.00	0.00	30.72
28	0.00	0.20	0.11	0.06	0.00	1.28	1.13	0.72	0.00	0.00	0.00	0.00	31.50
29	0.00	0.00	0.12	0.65	0.91	0.00	0.83	0.07	0.00	1.30	0.00	0.00	32.87
30	0.00	0.00	1.52	0.00	0.00	0.13	2.97	0.00	0.23	0.03	0.00	0.00	34.87
31	0.00	0.00	0.04	0.00	0.00	0.00	4.31	0.00	0.00	0.00	0.00	0.00	35.35
	January	February	March	April	May	June	July	August	September	October	November	December	Annual Total
Total Inches	0.91	3.53	2.06	6.22	12.55	9.85	11.58	7.72	0.93	6.47	9.52	3.09	74.43



Rainfall - ORE Camp-Perrin, Cayes, Haiti
- 2007 -

(in inches)

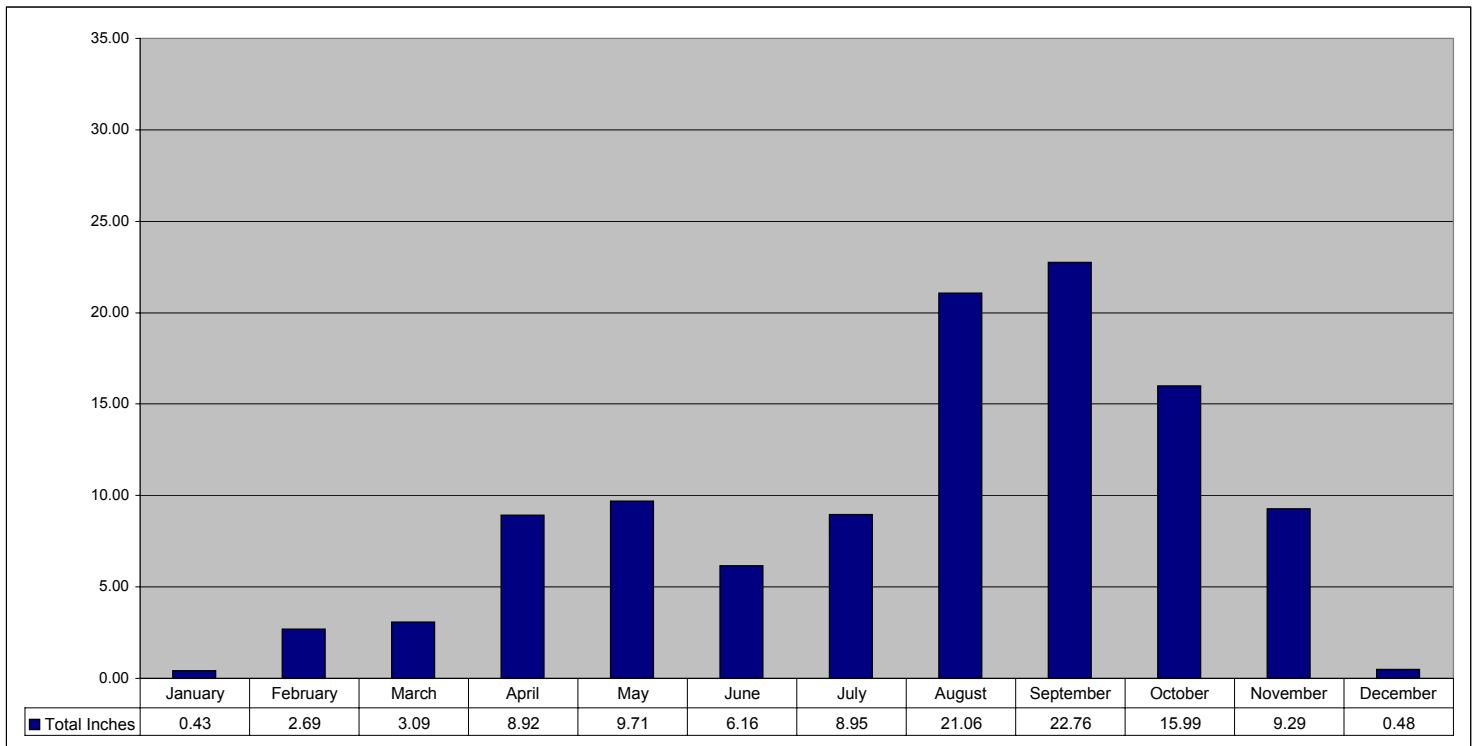
Day	January	February	March	April	May	June	July	August	September	October	November	December	Annual Total
1	0.00	0.00	0.00	0.17	0.00	0.00	0.00	0.00	0.00	0.00	0.00	0.00	1.17
2	0.00	0.00	0.00	1.18	0.00	0.00	0.00	0.00	0.00	0.00	0.00	0.00	3.18
3	0.00	0.00	0.00	0.43	0.00	0.00	0.00	0.00	0.00	0.00	0.00	0.00	3.43
4	0.00	0.00	0.00	0.31	0.00	0.00	0.00	0.00	0.00	0.00	0.00	0.00	4.31
5	0.00	0.00	0.06	0.00	0.00	0.00	0.00	0.00	0.00	0.00	0.00	0.00	5.06
6	0.00	0.00	0.00	1.07	0.00	0.00	0.00	0.00	0.00	0.00	0.00	0.00	7.07
7	0.00	0.31	0.07	0.00	0.00	0.00	0.00	0.00	0.00	0.00	0.00	0.00	7.39
8	0.00	0.00	0.00	0.00	0.00	0.00	0.00	0.00	0.00	0.00	0.00	0.00	8.00
9	0.00	0.87	0.00	0.00	0.00	0.00	0.00	0.00	0.00	0.00	0.00	0.00	9.87
10	0.00	0.00	0.00	0.00	0.00	0.00	0.00	0.00	0.00	0.00	0.00	0.00	10.00
11	0.00	0.00	0.00	0.00	0.00	0.00	0.00	0.00	0.00	0.00	0.00	0.00	11.00
12	0.00	0.00	1.61	0.00	0.00	0.00	0.00	0.00	0.00	0.00	0.00	0.00	13.61
13	0.40	0.00	0.00	0.00	0.00	0.00	0.00	0.00	0.00	0.00	0.00	0.00	13.40
14	0.00	0.00	0.35	0.00	0.00	0.00	0.00	0.00	0.00	0.00	0.00	0.00	14.35
15	0.00	0.00	0.25	0.00	0.00	0.00	0.00	0.00	0.00	0.00	0.00	0.00	15.25
16	0.00	0.00	1.39	0.00	0.00	0.00	0.00	0.00	0.00	0.00	0.00	0.00	17.39
17	0.00	0.00	2.77	0.00	0.00	0.00	0.00	0.00	0.00	0.00	0.00	0.00	19.77
18	0.00	0.00	0.54	0.00	0.00	0.00	0.00	0.00	0.00	0.00	0.00	0.00	18.54
19	0.00	0.00	0.00	0.00	0.00	0.00	0.00	0.00	0.00	0.00	0.00	0.00	19.00
20	0.00	0.00	0.12	0.28	0.00	0.00	0.00	0.00	0.00	0.00	0.00	0.00	20.39
21	0.00	0.23	0.33	0.00	0.00	0.00	0.00	0.00	0.00	0.00	0.00	0.00	21.56
22	0.00	0.00	0.00	1.28	0.00	0.00	0.00	0.00	0.00	0.00	0.00	0.00	23.28
23	0.00	0.31	0.00	0.20	0.00	0.00	0.00	0.00	0.00	0.00	0.00	0.00	23.50
24	0.00	0.00	0.98	0.66	0.00	0.00	0.00	0.00	0.00	0.00	0.00	0.00	25.65
25	0.00	0.00	0.07	0.35	0.00	0.00	0.00	0.00	0.00	0.00	0.00	0.00	25.43
26	0.00	0.00	0.00	0.13	0.00	0.00	0.00	0.00	0.00	0.00	0.00	0.00	26.13
27	0.00	0.00	1.08	0.06	0.00	0.00	0.00	0.00	0.00	0.00	0.00	0.00	28.13
28	0.00	0.00	0.00	0.65	0.00	0.00	0.00	0.00	0.00	0.00	0.00	0.00	28.65
29	0.05	0.00	0.00	0.00	0.00	0.00	0.00	0.00	0.00	0.00	0.00	0.00	29.05
30	0.01	0.00	0.00	0.00	0.00	0.00	0.00	0.00	0.00	0.00	0.00	0.00	30.01
31	0.02	0.00	0.36	0.00	0.00	0.00	0.00	0.00	0.00	0.00	0.00	0.00	31.38
	January	February	March	April	May	June	July	August	September	October	November	December	Annual Total
Total Inches	0.47	1.72	9.98	6.76	0.00	0.00	0.00	0.00	0.00	0.00	0.00	0.00	18.93



Rainfall - ORE Camp-Perrin, Cayes, Haiti
- 2008 -

(in inches)

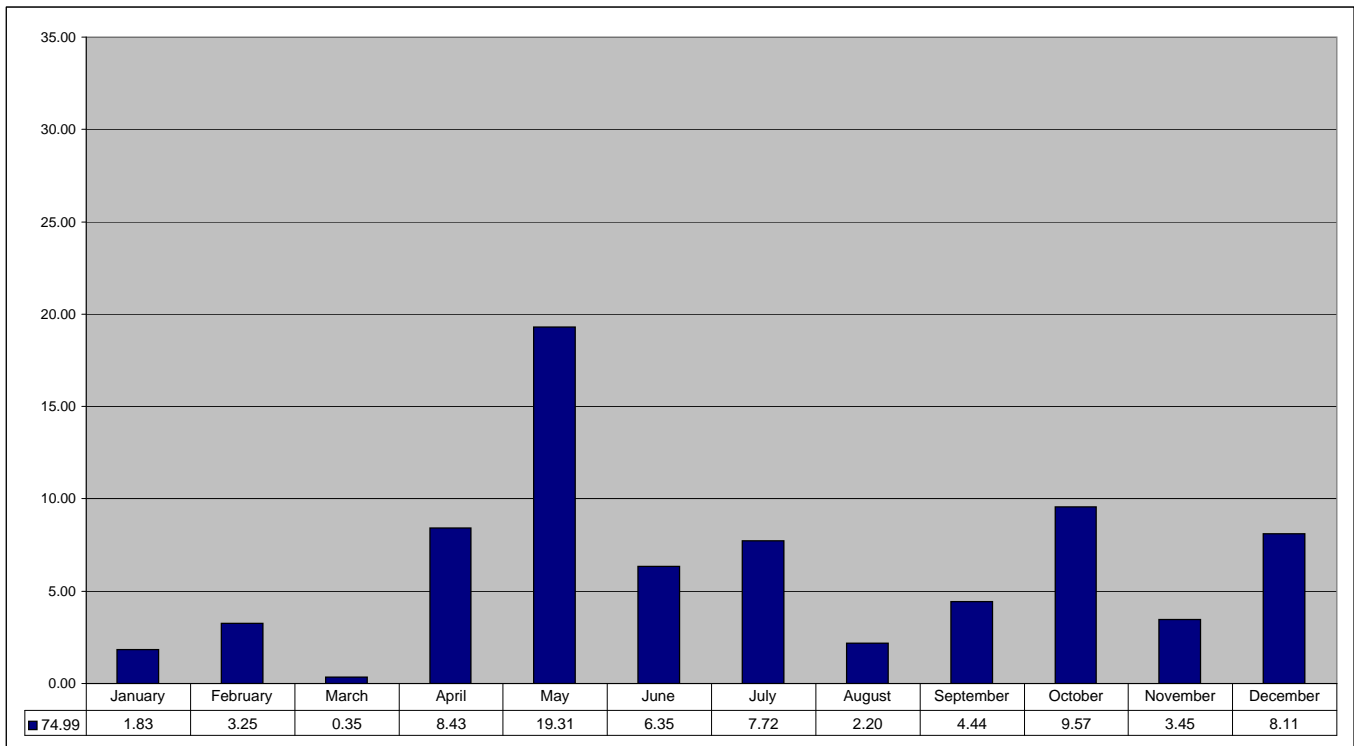
Day	January	February	March	April	May	June	July	August	September	October	November	December	Annual Total
1	0.00	0.00	0.00	0.46	0.00	0.00	0.00	0.28	10.96	2.76	0.00	0.00	15.46
2	0.00	0.00	0.19	0.56	0.43	0.00	0.23	0.16	0.57	0.37	0.85	0.00	5.35
3	0.00	0.00	0.00	1.66	2.43	1.22	0.00	0.17	1.19	0.00	0.29	0.00	9.96
4	0.00	0.00	0.00	0.08	0.10	1.63	4.22	0.31	1.20	0.46	0.00	0.00	12.01
5	0.00	0.00	0.00	0.09	0.00	0.00	0.12	0.00	1.61	0.00	0.00	0.00	6.81
6	0.00	0.00	0.36	0.00	0.00	0.00	0.00	0.00	0.33	0.48	0.00	0.00	7.17
7	0.00	0.07	0.00	0.00	0.00	0.00	0.00	0.00	2.23	0.22	0.00	0.00	9.52
8	0.00	0.00	0.00	0.45	0.00	0.00	0.57	0.00	0.43	0.00	0.00	0.00	9.44
9	0.00	0.00	0.24	0.00	0.00	0.00	0.00	0.00	0.39	0.15	0.00	0.00	9.78
10	0.16	0.19	0.00	0.00	0.00	0.00	0.56	0.00	0.00	0.00	0.00	0.00	10.91
11	0.00	0.00	0.48	1.13	0.00	0.00	0.00	0.00	1.09	0.21	0.00	0.00	13.91
12	0.00	0.00	0.12	0.35	0.00	0.00	0.00	0.00	0.00	0.00	3.05	0.00	15.51
13	0.00	0.00	0.00	0.00	0.00	0.00	0.00	0.00	0.00	0.39	0.17	0.00	13.55
14	0.00	0.00	0.00	0.00	2.06	2.06	0.00	0.00	0.00	0.00	0.06	0.00	18.18
15	0.00	0.00	0.00	0.00	0.55	0.69	0.46	0.17	0.00	0.00	0.00	0.00	16.87
16	0.00	0.00	0.00	0.00	0.12	0.00	0.32	8.46	0.06	1.54	0.08	0.00	26.57
17	0.00	0.00	0.00	0.00	0.00	0.00	0.00	0.41	0.00	5.10	0.00	0.00	22.51
18	0.00	0.00	0.00	0.00	0.00	0.00	1.35	0.00	0.57	2.80	1.17	0.00	23.89
19	0.00	1.57	0.00	0.00	0.00	0.00	0.00	0.00	0.00	0.07	0.38	0.00	21.02
20	0.00	0.35	0.00	0.00	0.00	0.00	0.00	0.00	0.18	0.00	0.00	0.00	20.53
21	0.00	0.00	0.26	3.75	0.56	0.00	0.00	0.00	0.00	0.00	0.00	0.00	25.57
22	0.00	0.00	0.05	0.00	0.15	0.00	0.00	0.00	1.17	0.00	0.00	0.48	23.84
23	0.00	0.00	0.00	0.00	0.25	0.00	0.00	0.00	0.39	0.00	0.00	0.00	23.64
24	0.00	0.00	0.00	0.00	0.00	0.00	0.29	0.00	0.00	0.00	0.00	0.00	24.29
25	0.00	0.00	0.00	0.00	0.47	0.00	0.52	0.00	0.00	0.00	1.87	0.00	27.86
26	0.00	0.35	0.00	0.00	0.41	0.00	0.00	2.52	0.00	0.00	0.60	0.00	29.88
27	0.10	0.15	0.05	0.35	0.16	0.00	0.00	4.57	0.00	0.00	0.00	0.00	32.37
28	0.17	0.00	0.87	0.06	0.39	0.00	0.00	3.66	0.30	0.79	0.47	0.00	34.72
29	0.00	0.00	0.39	0.00	0.06	0.56	0.05	0.34	0.00	0.00	0.31	0.00	30.72
30	0.00	0.00	0.00	0.00	1.57	0.00	0.00	0.00	0.10	0.00	0.00	0.00	31.68
31	0.00	0.00	0.09	0.00	0.00	0.00	0.27	0.00	0.00	0.65	0.00	0.00	32.01
	January	February	March	April	May	June	July	August	September	October	November	December	Annual Total
Total Inches	0.43	2.69	3.09	8.92	9.71	6.16	8.95	21.06	22.76	15.99	9.29	0.48	109.54



Rainfall - ORE Camp-Perrin, Cayes, Haiti
- 2009 -

(in inches)

Day	January	February	March	April	May	June	July	August	September	October	November	December
1	0.00	0.00	0.17	0.00	0.53	0.08	0.00	0.00	0.00	0.13	0.00	0.00
2	0.00	0.00	0.18	0.55	1.34	0.00	0.00	0.00	0.00	0.66	0.00	0.00
3	0.00	0.00	0.00	0.10	1.57	0.00	0.00	0.00	0.31	0.07	0.00	0.00
4	0.00	0.00	0.00	0.00	0.61	0.00	0.00	0.16	0.00	0.00	0.79	0.00
5	0.00	0.00	0.00	0.00	0.00	0.00	0.94	0.00	0.00	0.00	0.71	0.00
6	0.00	0.00	0.00	0.00	0.00	0.06	0.09	0.00	0.00	0.00	0.00	0.00
7	0.00	0.00	0.00	0.00	0.00	0.00	0.00	0.00	0.00	0.00	0.24	0.00
8	0.00	0.00	0.00	0.00	0.00	0.00	0.00	0.00	0.00	0.00	0.33	0.00
9	0.00	0.00	0.00	0.00	0.00	0.00	0.00	0.39	0.00	0.00	0.31	0.00
10	0.00	0.00	0.00	1.50	0.00	0.34	0.00	0.00	0.00	0.00	0.00	0.00
11	0.00	0.38	0.00	0.00	0.41	4.06	0.00	0.24	0.00	0.65	0.00	0.00
12	0.00	0.00	0.00	0.04	0.08	1.57	0.00	0.00	0.00	2.60	0.00	0.00
13	0.00	0.00	0.00	0.20	0.00	0.00	0.00	0.00	0.46	0.70	0.26	0.00
14	0.00	0.00	0.00	0.00	0.13	0.00	0.00	0.00	2.14	0.00	0.81	0.00
15	0.00	0.00	0.00	0.00	0.06	0.00	0.00	0.00	0.00	0.00	0.00	0.00
16	0.00	0.00	0.00	0.09	0.54	0.00	0.00	0.00	0.00	0.00	0.00	0.55
17	0.00	0.00	0.00	0.00	0.00	0.23	0.00	0.81	0.30	0.54	0.00	0.75
18	0.50	0.24	0.00	3.19	11.06	0.00	0.00	0.00	0.00	0.00	0.00	0.00
19	1.12	0.00	0.00	1.61	0.35	0.00	0.73	0.00	0.21	0.00	0.00	0.00
20	0.11	0.00	0.00	0.00	2.61	0.00	0.42	0.00	0.29	0.00	0.00	0.00
21	0.00	0.00	0.00	0.00	0.00	0.00	4.65	0.00	0.72	0.47	0.00	5.35
22	0.02	0.00	0.00	0.20	0.00	0.00	0.00	0.00	0.00	0.79	0.00	1.46
23	0.00	0.00	0.00	0.24	0.00	0.00	0.00	0.00	0.00	1.95	0.00	0.00
24	0.00	0.00	0.00	0.00	0.00	0.00	0.00	0.00	0.00	0.65	0.00	0.00
25	0.00	1.35	0.00	0.00	0.00	0.00	0.00	0.59	0.00	0.00	0.00	0.00
26	0.00	1.23	0.00	0.25	0.00	0.00	0.89	0.00	0.00	0.14	0.00	0.00
27	0.00	0.06	0.00	0.00	0.00	0.00	0.00	0.00	0.00	0.00	0.00	0.00
28	0.00	0.00	0.00	0.44	0.00	0.00	0.00	0.00	0.00	0.00	0.00	0.00
29	0.07	0.00	0.00	0.00	0.00	0.00	0.00	0.00	0.00	0.00	0.00	0.00
30	0.00	0.00	0.00	0.00	0.00	0.00	0.00	0.00	0.00	0.00	0.00	0.00
31	0.00	0.00	0.00	0.00	0.00	0.00	0.00	0.00	0.00	0.20	0.00	0.00
Total Inches	January	February	March	April	May	June	July	August	September	October	November	December
74.99	1.83	3.25	0.35	8.43	19.31	6.35	7.72	2.20	4.44	9.57	3.45	8.11



Rainfall - ORE Camp-Perrin, Cayes, Haiti
- 2010 -

(in inches)

Day	January	February	March	April	May	June	July	August	September	October	November	December
1	0.00	0.00	0.25	0.39	0.00	0.96	0.00	0.00	0.00	3.94	0.00	0.00
2	0.00	0.00	0.00	0.00	0.37	0.00	0.00	0.00	1.60	1.35	0.00	0.00
3	0.23	0.00	0.00	0.00	0.00	0.00	0.00	0.00	0.00	0.00	3.35	0.00
4	0.00	0.00	0.00	0.61	0.00	0.00	0.00	0.00	0.24	0.09	7.01	0.00
5	0.04	0.00	0.00	0.00	0.00	0.00	0.00	0.00	0.00	0.06	0.87	0.00
6	0.00	0.00	0.00	0.00	0.00	0.00	0.98	0.00	0.26	2.61	0.00	0.00
7	0.00	0.00	0.00	0.46	0.00	0.00	0.09	0.00	0.00	0.71	0.00	0.00
8	0.00	0.00	0.00	0.07	0.00	0.00	0.00	0.00	0.00	0.00	0.00	0.00
9	0.20	0.00	0.00	0.50	1.38	0.00	0.22	0.00	0.38	0.16	0.00	0.00
10	0.00	0.00	0.00	0.18	1.11	0.26	0.25	0.17	0.00	0.34	0.00	0.00
11	0.00	0.00	0.00	0.00	0.83	0.00	0.00	0.08	0.00	0.00	0.00	0.00
12	0.00	0.00	0.00	0.00	0.00	0.00	0.00	0.00	1.01	0.00	0.00	1.18
13	0.00	0.00	0.00	0.09	0.00	0.00	0.98	0.13	1.19	0.00	0.00	0.00
14	0.00	0.00	0.00	0.13	0.22	0.00	0.00	0.09	0.00	0.00	0.00	0.00
15	0.00	0.31	0.00	0.00	0.00	0.29	0.16	0.00	0.00	0.00	2.01	0.00
16	0.27	0.00	0.00	1.98	0.16	0.00	2.28	0.00	0.00	0.83	0.00	0.00
17	0.00	0.00	0.57	3.57	0.00	0.00	0.83	3.39	1.22	0.00	0.20	0.00
18	0.00	0.00	0.10	3.31	0.00	0.00	1.76	0.83	0.14	0.00	0.00	0.22
19	0.00	0.00	0.00	0.61	0.16	0.00	0.16	0.00	0.00	0.00	0.00	0.00
20	0.00	0.00	0.00	0.00	0.17	0.45	1.02	0.00	0.00	0.00	0.00	0.00
21	0.00	0.43	0.00	0.00	0.33	1.08	2.68	0.00	1.18	0.85	0.00	0.00
22	0.00	0.13	0.00	0.00	0.12	4.06	7.50	0.00	0.00	1.93	0.00	0.00
23	0.00	0.00	0.00	0.00	0.49	1.17	0.17	0.00	0.00	0.00	0.00	0.00
24	0.23	0.00	0.00	0.00	0.98	2.28	0.00	0.31	0.95	0.00	0.00	0.00
25	0.00	0.52	0.00	0.00	0.51	0.00	0.00	0.00	0.00	0.00	0.00	0.00
26	0.00	0.00	0.00	0.00	2.48	0.08	0.00	2.15	0.94	0.10	0.00	0.00
27	0.00	2.28	0.00	0.00	1.12	0.18	0.00	0.00	1.39	0.00	0.00	0.00
28	0.00	0.00	0.00	0.00	1.59	0.50	0.88	0.13	3.45	0.00	0.00	0.00
29	0.00	0.00	0.00	0.00	0.33	0.00	0.06	0.00	1.39	0.00	0.00	0.00
30	0.00	0.00	0.00	0.00	0.43	0.00	0.00	0.00	0.35	0.00	0.00	0.00
31	0.00	0.00	0.00	0.00	1.38	0.00	0.00	0.00	0.00	0.00	0.00	0.00
Total Inches	January	February	March	April	May	June	July	August	September	October	November	December
113.73	0.96	3.66	0.92	11.93	14.14	11.31	20.02	7.29	15.70	12.96	13.43	1.40

